

Nazwa i adres jednostki sprawozdawczej <b>PRZEDSZKOLE SAMORZĄDOWE "MICHAŁKI" W STRZYŻOWIE</b>  ul. Zawale 11 38-100 Strzyżów	<b>BILANS</b> jednostki budżetowej	Adresat:  Gmina Strzyżów
		Wysłać bez pisma przewodniego 06EAE1300E2A6E6A 
Numer identyfikacyjny REGON  <b>690012840</b>	sporządzony na dzień <b>31-12-2023 r.</b>	

AKTYWA	Stan na początek roku	Stan na koniec roku	PASYWA	Stan na początek roku	Stan na koniec roku
A Aktywa trwałe	45 011,52	33 611,16	A Fundusz	-167 026,12	-208 705,24
A.I Wartości niematerialne i prawne	0,00	0,00	A.I Fundusz jednostki	3 211 880,33	3 689 108,81
A.II Rzeczowe aktywa trwałe	45 011,52	33 611,16	A.II Wynik finansowy netto (+,-)	-3 378 906,45	-3 897 814,05
A.II.1 Środki trwałe	45 011,52	33 611,16	A.II.1 Zysk netto (+)	0,00	0,00
A.II.1.1 Grunty	0,00	0,00	A.II.2 Strata netto (-)	-3 378 906,45	-3 897 814,05
A.II.1.1.1 Grunty stanowiące własność jednostki samorządu terytorialnego, przekazane w użytkowanie wieczyste innym podmiotom	0,00	0,00	A.III Odpisy z wyniku finansowego (nadwyżka środków obrotowych) (-)	0,00	0,00
A.II.1.2 Budynki, lokale i obiekty inżynierii lądowej i wodnej	0,00	0,00	A.IV Fundusz mienia zlikwidowanych jednostek	0,00	0,00
A.II.1.3 Urządzenia techniczne i maszyny	9 069,76	6 144,82	B Fundusze placówek	0,00	0,00
A.II.1.4 Środki transportu	0,00	0,00	C Państwowe fundusze celowe	0,00	0,00
A.II.1.5 Inne środki trwałe	35 941,76	27 466,34	D Zobowiązania i rezerwy na zobowiązania	389 285,12	421 034,29
A.II.2 Środki trwałe w budowie (inwestycje)	0,00	0,00	D.I Zobowiązania długoterminowe	0,00	0,00
A.II.3 Zaliczka na środki trwałe w budowie (inwestycje)	0,00	0,00	D.II Zobowiązania krótkoterminowe	389 285,12	421 034,29
A.III Należności długoterminowe	0,00	0,00	D.II.1 Zobowiązania z tytułu dostaw i usług	8 751,74	11 915,17
A.IV Długoterminowe aktywa finansowe	0,00	0,00	D.II.2 Zobowiązania wobec budżetów	0,00	0,00
A.IV.1 Akcje i udziały	0,00	0,00	D.II.3 Zobowiązania z tytułu ubezpieczeń i innych świadczeń	36 380,90	40 910,24
A.IV.2 Inne papiery wartościowe	0,00	0,00	D.II.4 Zobowiązania z tytułu wynagrodzeń	193 074,09	216 935,72

**GŁÓWNY KSIĘGOWY**

*mgr Anna Szczygół-Arciszewska*

(główny księgowy)

**CENTRUM USŁUG WSPÓLNYCH**

**GMINY STRZYŻÓW**

ul. Dąbrowskiego 15, tel. (17) 2761-061

NIP 819-150-21-82, KRS 1471147218

2024-03-27

(rok, miesiąc, dzień)

06EAE1300E2A6E6A

**DYREKTOR**

**CENTRUM USŁUG WSPÓLNYCH**

**GMINY STRZYŻÓW**

*Beata Procyk*

(kierownik jednostki)

SJO BeSTia

A.IV.3 Inne długoterminowe aktywa finansowe	0,00	0,00	D.II.5 Pozostałe zobowiązania	0,00	0,00
A.V Wartość mienia zlikwidowanych jednostek	0,00	0,00	D.II.6 Sumy obce (depozytowe, zabezpieczenie wykonania umów)	0,00	0,00
B Aktywa obrotowe	177 247,48	178 717,89	D.II.7 Rozliczenia z tytułu środków na wydatki budżetowe i z tytułu dochodów budżetowych	0,00	0,00
B.I Zapasy	24 856,33	25 657,45	D.II.8 Fundusze specjalne	151 078,39	151 273,16
B.I.1 Materiały	24 856,33	25 657,45	D.II.8.1 Zakładowy Fundusz Świadczeń Socjalnych	151 078,39	151 273,16
B.I.2 Półprodukty i produkty w toku	0,00	0,00	D.II.8.2 Inne fundusze	0,00	0,00
B.I.3 Produkty gotowe	0,00	0,00	D.III Rezerwy na zobowiązania	0,00	0,00
B.I.4 Towary	0,00	0,00	D.IV Rozliczenia międzyokresowe	0,00	0,00
B.II Należności krótkoterminowe	25 998,76	36 774,28			
B.II.1 Należności z tytułu dostaw i usług	1 312,76	1 787,28			
B.II.2 Należności od budżetów	0,00	0,00			
B.II.3 Należności z tytułu ubezpieczeń i innych świadczeń	0,00	0,00			
B.II.4 Pozostałe należności	24 686,00	34 987,00			
B.II.5 Rozliczenia z tytułu środków na wydatki budżetowe i z tytułu dochodów budżetowych	0,00	0,00			
B.III Krótkoterminowe aktywa finansowe	126 392,39	116 286,16			
B.III.1 Środki pieniężne w kasie	0,00	0,00			
B.III.2 Środki pieniężne na rachunkach bankowych	126 392,39	116 286,16			
B.III.3 Środki pieniężne państwowego funduszu celowego	0,00	0,00			
B.III.4 Inne środki pieniężne	0,00	0,00			
B.III.5 Akcje lub udziały	0,00	0,00			
B.III.6 Inne papiery wartościowe	0,00	0,00			
B.III.7 Inne krótkoterminowe aktywa finansowe	0,00	0,00			

**GLÓWNY KSIĘGOWY**

*mgr Anna Szczepaniak-Bożowska*  
(główny księgowy)

**CENTRUM USŁUG WSPÓLNYCH  
GMINY STRZYŻÓW**  
ul. Dąbrowskiego 15, tel. (17) 2761-061  
NIP 819-15-2024-03-27 371147218

(rok, miesiąc, dzień)

06EAE1300E2A6E6A

**DYREKTOR  
CENTRUM USŁUG WSPÓLNYCH  
GMINY STRZYŻÓW**  
*mgr Renata Przyśnias*

(kierownik jednostki)

SJO BeSTia

B.IV Rozliczenia międzyokresowe	0,00	0,00			
<b>Suma aktywów</b>	<b>222 259,00</b>	<b>212 329,05</b>	<b>Suma pasywów</b>	<b>222 259,00</b>	<b>212 329,05</b>

**GLÓWNY KSIĘGOWY**

*mgr Anna Beata Kuczyńska*  
(główny księgowy)

**CENTRUM USŁUG WSPÓLNYCH  
GMINY STRZYŻÓW**

ul. Dąbrowskiego 15, tel. (17) 2761-061  
NIP 819 15 20 316 Regon 371147218

2024-03-27

(rok, miesiąc, dzień)

06EAE1300E2A6E6A

**DYREKTOR  
CENTRUM USŁUG WSPÓLNYCH  
GMINY STRZYŻÓW**  
*Renata Przystał*

(kierownik jednostki)

SJO BeSTia

**GLÓWNY KSIĘGOWY**

*mgr Anna Satcha Dobrzańska*  
(główny księgowy)

SJO BeSTia

**CENTRUM USŁUG WSPÓLNYCH  
GMINY STRZYŻÓW**

ul. Dąbrowskiego 15, tel. (17) 2761-061  
NIP 819-15-60-316 Regon 371147218


2024-03-27


(rok, miesiąc, dzień)

06EAE1300E2A6E6A

**DYREKTOR  
CENTRUM USŁUG WSPÓLNYCH  
GMINY STRZYŻÓW**  
*mgr Renata Frąckowiak*

(kierownik jednostki)

Nazwa i adres jednostki sprawozdawczej <b>PRZEDSZKOLE SAMORZĄDOWE "MICHAŁKI" W STRYZÓWIE</b>  ul. Zawale 11 38-100 Strzyżów	<b>Rachunek zysków i strat jednostki (wariant porównawczy)</b>  <b>sporządzony na dzień 31-12-2023 r.</b>	Adresat:  <b>Gmina Strzyżów</b>	
Numer identyfikacyjny REGON  <b>690012840</b>		Wysłać bez pisma przewodniego <b>AF33F716A11724DF</b> 	
		<b>Stan na koniec roku poprzedniego</b>	<b>Stan na koniec roku bieżącego</b>
<b>A. Przychody netto z podstawowej działalności operacyjnej</b>	509 970,00	556 155,40	
A.I. Przychody netto ze sprzedaży produktów	0,00	0,00	
A.II. Zmiana stanu produktów (zwiększenie - wartość dodatnia, zmniejszenie - wartość ujemna)	0,00	0,00	
A.III. Koszt wytworzenia produktów na własne potrzeby jednostki	0,00	0,00	
A.IV. Przychody netto ze sprzedaży towarów i materiałów	0,00	0,00	
A.V. Dotacje na finansowanie działalności podstawowej	0,00	0,00	
A.VI. Przychody z tytułu dochodów budżetowych	509 970,00	556 155,40	
<b>B. Koszty działalności operacyjnej</b>	3 888 876,45	4 453 969,45	
B.I. Amortyzacja	5 070,06	11 400,36	
B.II. Zużycie materiałów i energii	528 560,30	596 757,35	
B.III. Usługi obce	57 342,51	73 724,83	
B.IV. Podatki i opłaty	47,91	46,91	
B.V. Wynagrodzenia	2 665 963,90	3 027 766,20	
B.VI. Ubezpieczenia społeczne i inne świadczenia dla pracowników	627 055,77	711 859,80	
B.VII. Pozostałe koszty rodzajowe	3 636,00	7 664,00	
B.VIII. Wartość sprzedanych towarów i materiałów	0,00	0,00	
B.IX. Inne świadczenia finansowane z budżetu	1 200,00	24 750,00	
B.X. Pozostałe obciążenia	0,00	0,00	
<b>C. Zysk (strata) z działalności podstawowej (A - B)</b>	-3 378 906,45	-3 897 814,05	
<b>D. Pozostałe przychody operacyjne</b>	0,00	0,00	
D.I. Zysk ze zbycia niefinansowych aktywów trwałych	0,00	0,00	
D.II. Dotacje	0,00	0,00	
D.III. Inne przychody operacyjne	0,00	0,00	
<b>E. Pozostałe koszty operacyjne</b>	0,00	0,00	

**GŁÓWNY KSIĘGOWY**  
  
Msc Anna Szaryńska / Człowiecka  
główny księgowy

**CENTRUM USŁUG WSPÓLNYCH  
GMINY STRYZÓW**  
ul. Dąbrowskiego 15, tel. (17) 2761-061  
2024-03-27  
NIP 819-45-69-116 Regon 371147218  
rok, miesiąc, dzień

**DYREKTOR**  
**CENTRUM USŁUG WSPÓLNYCH  
GMINY STRYZÓW**  
  
kierownik jednostki

E.I.	Koszty inwestycji finansowanych ze środków własnych samorządowych zakładów budżetowych i dochodów jednostek budżetowych gromadzonych na wydzielonym rachunku	0,00	0,00
E.II.	Pozostałe koszty operacyjne	0,00	0,00
F.	Zysk (strata) z działalności operacyjnej (C + D - E)	-3 378 906,45	-3 897 814,05
G.	Przychody finansowe	0,00	0,00
G.I.	Dywidendy i udziały w zyskach	0,00	0,00
G.II.	Odsetki	0,00	0,00
G.III.	Inne	0,00	0,00
H.	Koszty finansowe	0,00	0,00
H.I.	Odsetki	0,00	0,00
H.II.	Inne	0,00	0,00
I.	Zysk (strata) brutto (F+G-H)	-3 378 906,45	-3 897 814,05
J.	Podatek dochodowy	0,00	0,00
K.	Pozostałe obowiązkowe zmniejszenia zysku (zwiększenia straty)	0,00	0,00
L.	Zysk (strata) netto (I-J-K)	-3 378 906,45	-3 897 814,05

**GLÓWNY KSIĘGOWY**

*mgr Anna Szaryta-Adamska*  
główny księgowy

**CENTRUM USŁUG WSPÓLNYCH  
GMINY STRYZÓW**

ul. Dąbrowskiego 15, tel. (17) 2761-061  
NIP 819-15-60-316 Regon 371147218

2024-03-27

rok, miesiąc, dzień

**DYREKTOR  
CENTRUM USŁUG WSPÓLNYCH  
GMINY STRYZÓW**  
*mgr Renata Przytas*

kierownik jednostki

Wyjaśnienia do sprawozdania

Uwagi		
Symbol	Wyszczególnienie	UwagaJST
A.VI	Przychody z tytułu dochodów budżetowych	Wyłączenia MGOPS Strzyżów - żywienie dzieci - 11 042,00
B.III	Usługi obce	Wyłączenia CSTiR Strzyżów - wypożyczenie sprzętów - 795,00
B.IV	Podatki i opłaty	Wyłączenia UM Strzyżów - podatek - 46,91

**GLÓWNY KSIĘGOWY**

*mgr Anna Szpakowska*  
główny księgowy

**CENTRUM USŁUG WSPÓLNYCH  
GMINY STRZYŻÓW**


ul. Dąbrowskiego 15, tel. (17) 2761-061  
NIP 819-15-60-316 Regon 371147218

2024-03-27

rok, miesiąc, dzień

**DYREKTOR  
CENTRUM USŁUG WSPÓLNYCH  
GMINY STRZYŻÓW**  
*mgr Renata Przytuł*

kierownik jednostki

Nazwa i adres jednostki sprawozdawczej		Adresat:	
<b>PRZEDSZKOLE SAMORZĄDOWE "MICHAŁKI" W STRZYŻOWIE</b>  ul. Zawale 11 38-100 Strzyżów		<b>Gmina Strzyżów</b>	
Numer identyfikacyjny REGON  <b>690012840</b>		Wysłać bez pisma przewodniego <b>391B64C3589921FE</b> 	
<b>Zestawienie zmian w funduszu jednostki</b>  <b>sporządzone</b> <b>na dzień 31-12-2023 r.</b>			
		<b>Stan na koniec roku poprzedniego</b>	<b>Stan na koniec roku bieżącego</b>
<b>I.</b>	<b>Fundusz jednostki na początek okresu (BO)</b>	3 079 957,07	3 211 880,33
I.1.	Zwiększenie funduszu (z tytułu)	3 910 641,83	4 412 290,33
I.1.1.	Zysk bilansowy za rok ubiegły	0,00	0,00
I.1.2.	Zrealizowane wydatki budżetowe	3 910 641,83	4 412 290,33
I.1.3.	Zrealizowane płatności ze środków europejskich	0,00	0,00
I.1.4.	Środki na inwestycje	0,00	0,00
I.1.5.	Aktualizacja wyceny środków trwałych	0,00	0,00
I.1.6.	Nieodpłatnie otrzymane środki trwałe i środki trwałe w budowie oraz wartości niematerialne i prawne	0,00	0,00
I.1.7.	Aktywa przejęte od zlikwidowanych lub połączonych jednostek	0,00	0,00
I.1.8.	Aktywa otrzymane w ramach centralnego zaopatrzenia	0,00	0,00
I.1.9.	Pozostałe odpisy z wyniku finansowego za rok bieżący	0,00	0,00
I.1.10.	Inne zwiększenia	0,00	0,00
I.2.	Zmniejszenia funduszu jednostki (z tytułu)	3 778 718,57	3 935 061,85
I.2.1.	Strata za rok ubiegły	3 268 748,57	3 378 906,45
I.2.2.	Zrealizowane dochody budżetowe	509 970,00	556 155,40
I.2.3.	Rozliczenie wyniku finansowego i środków obrotowych za rok ubiegły	0,00	0,00
I.2.4.	Dotacje i środki na inwestycje	0,00	0,00
I.2.5.	Aktualizacja środków trwałych	0,00	0,00
I.2.6.	Wartość sprzedanych i nieodpłatnie przekazanych środków trwałych i środków trwałych w budowie oraz wartości niematerialnych i prawnych	0,00	0,00
I.2.7.	Pasywa przejęte od zlikwidowanych lub połączonych jednostek	0,00	0,00
I.2.8.	Aktywa przekazane w ramach centralnego zaopatrzenia	0,00	0,00
I.2.9.	Inne zmniejszenia	0,00	0,00
<b>II.</b>	<b>Fundusz jednostki na koniec okresu (BZ)</b>	<b>3 211 880,33</b>	<b>3 689 108,81</b>

**GLÓWNY KSIĘGOWY**

mgr. Renata Przytuł  
główny księgowy

**CENTRUM USŁUG WSPÓLNYCH  
GMINY STRZYŻÓW**  
 ul. Dąbrowskiego 15, tel. (17) 2761-061  
 NIP 819-12024-03-27, tel. 371147218

rok, miesiąc, dzień

**DYREKTOR**  
**CENTRUM USŁUG WSPÓLNYCH  
GMINY STRZYŻÓW**  
 mgr Renata Przytuł

kierownik jednostki



III.	Wynik finansowy netto za rok bieżący (+,-)	-3 378 906,45	-3 897 814,05
III.1.	zysk netto (+)	0,00	0,00
III.2.	strata netto (-)	-3 378 906,45	-3 897 814,05
III.3.	nadwyżka środków obrotowych	0,00	0,00
IV.	Fundusz (II+,-III)	-167 026,12	-208 705,24

GLÓWNY KSIĘGOWY

*mgr Anna Szczygiel-Miszewska*

główny księgowy

CENTRUM USŁUG WSPÓLNYCH  
GMINY STRZYŻÓW

ul. Dąbrowskiego 15, tel. (17) 2761-061  
NIP 819-15-60-316 Regon 371147218

2024-03-27

rok, miesiąc, dzień

DYREKTOR  
CENTRUM USŁUG WSPÓLNYCH  
GMINY STRZYŻÓW  
*mgr Renata Przysłaś*

kierownik jednostki

**GŁÓWNY KSIĘGOWY**  
*mgr Anna Szczygiel-Łucowska*  
główny księgowy

**CENTRUM USŁUG WSPÓLNYCH  
GMINY STRZYŻÓW**  
ul. Dąbrowskiego 15, tel. (17) 2761-060  
NIP 819-15-60-316 Regon 371147218  
2024-03-27  
rok, miesiąc, dzień

**DYREKTOR  
CENTRUM USŁUG WSPÓLNYCH  
GMINY STRZYŻÓW**  
*mgr Renata Przystas*  
kierownik jednostki

## INFORMACJA DODATKOWA

### I. Wprowadzenie do sprawozdania finansowego, obejmuje w szczególności:

#### 1.

##### 1.1 Nazwę jednostki

Przedszkole Samorządowe „Michałki” w Strzyżowie.

##### 1.2 Siedzibę jednostki

Strzyżów.

##### 1.3 Adres jednostki

ul. Zawale 11, 38-100 Strzyżów.

##### 1.4 Podstawowy przedmiot działalności jednostki

Przedszkole Samorządowe „Michałki” w Strzyżowie działa na podstawie ustawy o systemie oświaty, Karty Nauczyciela, ustawy o finansach publicznych, Rozporządzeń Ministra Edukacji i Nauki, Uchwały Rady Miejskiej w Strzyżowie i zapisów statutu Przedszkola Samorządowego „Michałki” w Strzyżowie.

### 2. Wskazanie okresu objętego sprawozdaniem

Sprawozdanie finansowe zostało sporządzone za rok 2023 (od 01.01.2023 r. do 31.12.2023 r.)

### 3. Wskazanie, że sprawozdanie finansowe zawiera dane łączne

Sprawozdanie jednostkowe.

### 4. Omówienie przyjętych zasad (polityki) rachunkowości, w tym metod wyceny aktywów i pasywów (także amortyzacji)

*Tabela 1. Omówienie przyjętych zasad (polityki) rachunkowości, w tym metod wyceny aktywów i pasywów (także amortyzacji)*

Lp.	Opis
1.	Zarządzenie Nr 1/2018 Dyrektora Przedszkola Samorządowego „Michałki” w Strzyżowie z dnia 2 stycznia 2018 roku w sprawie ustalenia dokumentacji przyjętych zasad rachunkowości w Przedszkolu Samorządowym „Michałki” w Strzyżowie, Zarządzenie Nr 9/2020 Dyrektora Przedszkola Samorządowego „Michałki” w Strzyżowie z dnia 31 grudnia 2020 roku zmieniające zarządzenie w sprawie ustalenia dokumentacji przyjętych zasad rachunkowości w Przedszkolu Samorządowym „Michałki” w Strzyżowie.

### 5. Inne informacje

Nie występują.

## II. Dodatkowe informacje i objaśnienia obejmują w szczególności:

### 1.

1.1. Szczegółowy zakres zmian wartości grup rodzajowych środków trwałych, wartości niematerialnych i prawnych, zawierający stan tych aktywów na początek roku obrotowego, zwiększenia i zmniejszenia z tytułu: aktualizacji wartości, nabycia, rozchodu, przemieszczenia wewnętrznego oraz stan końcowy, a dla majątku amortyzowanego – podobne przedstawienie stanów i tytułów zmian dotychczasowej amortyzacji lub umorzenia

Tabela 2. Zmiana wartości początkowej WNiP

Lp.	Wyszczególnienie	Wartość początkowa - stan na początek roku obrotowego	Zwiększenia				Zmniejszenia					Wartość początkowa - stan na koniec roku obrotowego (3+7-12)
			Nabycie	Przemieszczenie wewnętrzne	Aktualizacja	Zwiększenia ogółem (4+5+6)	Zbycie	Przemieszczenie wewnętrzne	Likwidacja	Inne	Zmniejszenia ogółem (8+9+10+11)	
1	2	3	4	5	6	7	8	9	10	11	12	13
1.	Licencje i prawa autorskie dotyczące oprogramowania komputerowego	0,00	0,00	0,00	0,00	0,00	0,00	0,00	0,00	0,00	0,00	0,00
2.	Pozostałe wartości niematerialne i prawne	0,00	0,00	0,00	0,00	0,00	0,00	0,00	0,00	0,00	0,00	0,00
	<b>Wartości niematerialne i prawne ogółem</b>	<b>0,00</b>	<b>0,00</b>	<b>0,00</b>	<b>0,00</b>	<b>0,00</b>	<b>0,00</b>	<b>0,00</b>	<b>0,00</b>	<b>0,00</b>	<b>0,00</b>	<b>0,00</b>

**Tabela 3. Zmiana wartości umorzenia WNiP**

Lp.	Wyszczególnienie	Umorzenie - stan na początek roku obrotowego	Zwiększenia umorzenia				Zmniejszenia umorzenia				Umorzenie - stan na koniec roku obrotowego (3+7-11)
			Amortyzacja za rok obrotowy	Aktualizacja	Inne zwiększenia	Zwiększenia ogółem (4+5+6)	Z tytułu zbycia	Z tytułu likwidacji	Inne	Zmniejszenia ogółem (8+9+10)	
1	2	3	4	5	6	7	8	9	10	11	12
1.	Licencje i prawa autorskie dotyczące oprogramowania komputerowego	0,00	0,00	0,00	0,00	0,00	0,00	0,00	0,00	0,00	0,00
2.	Pozostałe wartości niematerialne i prawne	0,00	0,00	0,00	0,00	0,00	0,00	0,00	0,00	0,00	0,00
	<b>Wartość umorzenia wartości niematerialnych i prawnych ogółem</b>	<b>0,00</b>	<b>0,00</b>	<b>0,00</b>	<b>0,00</b>	<b>0,00</b>	<b>0,00</b>	<b>0,00</b>	<b>0,00</b>	<b>0,00</b>	<b>0,00</b>

**Tabela 4. Zmiana wartości netto WNiP**

Lp.	Wyszczególnienie	Wartość netto wartości niematerialnych i prawnych na początek roku obrotowego (wartość początkowa minus umorzenie)	Wartość netto wartości niematerialnych i prawnych na koniec roku obrotowego (wartość początkowa minus umorzenie)
1.	Licencje i prawa autorskie dotyczące oprogramowania komputerowego	0,00	0,00
2.	Pozostałe wartości niematerialne i prawne	0,00	0,00
	<b>Wartość netto wartości niematerialnych i prawnych ogółem</b>	<b>0,00</b>	<b>0,00</b>

**Tabela 5. Zmiana wartości początkowej środków trwałych**

Lp.	Wyszczególnienie	Wartość początkowa - stan na początek roku obrotowego	Zwiększenia				Zmniejszenia					Wartość początkowa - stan na koniec roku obrotowego (3+7-12)
			Nabycie	Przemieszczenie wewnętrzne	Aktualizacja	Zwiększenia ogółem (4+5+6)	Zbycie	Przemieszczenie wewnętrzne	Likwidacja	Inne	Zmniejszenia ogółem (8+9+10+11)	
1	2	3	4	5	6	7	8	9	10	11	12	13
1.1.	Grunty	0,00	0,00	0,00	0,00	0,00	0,00	0,00	0,00	0,00	0,00	0,00
1.1.1.	Grunty stanowiące własność JST, przekazane w użytkowanie wieczyste innym podmiotom	0,00	0,00	0,00	0,00	0,00	0,00	0,00	0,00	0,00	0,00	0,00
1.2.	Budynki, lokale i obiekty inżynierii lądowej i wodnej	0,00	0,00	0,00	0,00	0,00	0,00	0,00	0,00	0,00	0,00	0,00
1.3.	Urządzenia techniczne i maszyny	29 249,40	0,00	0,00	0,00	0,00	0,00	0,00	0,00	0,00	0,00	29 249,40
1.4.	Środki transportu	63 501,50	0,00	0,00	0,00	0,00	0,00	0,00	0,00	0,00	0,00	63 501,50
1.5.	Inne środki trwałe	86 963,04	0,00	0,00	0,00	0,00	0,00	0,00	0,00	0,00	0,00	86 963,04
	<b>Wartość środków trwałych ogółem</b>	<b>179 713,94</b>	<b>0,00</b>	<b>0,00</b>	<b>0,00</b>	<b>0,00</b>	<b>0,00</b>	<b>0,00</b>	<b>0,00</b>	<b>0,00</b>	<b>0,00</b>	<b>179 713,94</b>

Tabela 6. Zmiana wartości umorzenia środków trwałych

Lp.	Wyszczególnienie	Umorzenie - stan na początek roku obrotowego	Zwiększenia umorzenia				Zmniejszenia umorzenia				Umorzenie - stan na koniec roku obrotowego (3+7-11)
			Amortyzacja za rok obrotowy	Aktualizacja	Inne zwiększenia	Zwiększenia ogółem (4+5+6)	Z tytułu zbycia	Z tytułu likwidacji	Inne	Zmniejszenia ogółem (8+9+10)	
1	2	3	4	5	6	7	8	9	10	11	12
1.1.	Grunty	0,00	0,00	0,00	0,00	0,00	0,00	0,00	0,00	0,00	0,00
1.1.1.	Grunty stanowiące własność JST, przekazane w użytkowanie wieczyste innym podmiotom	0,00	0,00	0,00	0,00	0,00	0,00	0,00	0,00	0,00	0,00
1.2.	Budynki, lokale i obiekty inżynierii lądowej i wodnej	0,00	0,00	0,00	0,00	0,00	0,00	0,00	0,00	0,00	0,00
1.3.	Urządzenia techniczne i maszyny	20 179,64	2 924,94	0,00	0,00	2 924,94	0,00	0,00	0,00	0,00	23 104,58
1.4.	Środki transportu	63 501,50	0,00	0,00	0,00	0,00	0,00	0,00	0,00	0,00	63 501,50
1.5.	Inne środki trwałe	51 021,28	8 475,42	0,00	0,00	8 475,42	0,00	0,00	0,00	0,00	59 496,70
	<b>Wartość umorzenia środków trwałych ogółem</b>	<b>134 702,42</b>	<b>11 400,36</b>	<b>0,00</b>	<b>0,00</b>	<b>11 400,36</b>	<b>0,00</b>	<b>0,00</b>	<b>0,00</b>	<b>0,00</b>	<b>146 102,78</b>

**Tabela 7. Zmiana wartości netto środków trwałych**

Lp.	Wyszczególnienie	Wartość netto środków trwałych na początek roku obrotowego (wartość początkowa minus umorzenie)	Wartość netto środków trwałych na koniec roku obrotowego (wartość początkowa minus umorzenie)
<b>1.1.</b>	<b>Grunty</b>	0,00	0,00
1.1.1.	Grunty stanowiące własność JST, przekazane w użytkowanie wieczyste innym podmiotom	0,00	0,00
1.2.	Budynki, lokale i obiekty inżynierii lądowej i wodnej	0,00	0,00
1.3.	Urządzenia techniczne i maszyny	9 069,76	6 144,82
1.4.	Środki transportu	0,00	0,00
1.5.	Inne środki trwałe	35 941,76	27 466,34
	<b>Wartość netto środków trwałych ogółem</b>	<b>45 011,52</b>	<b>33 611,16</b>

**1.2. Aktualną wartość rynkową środków trwałych, w tym dóbr kultury – o ile jednostka dysponuje takimi informacjami**

Jednostka nie dysponuje informacją na temat aktualnej wartości rynkowej środków trwałych.

**1.3. Kwotę dokonanych w trakcie roku obrotowego odpisów aktualizujących wartość aktywów trwałych odrębnie dla długoterminowych aktywów niefinansowych oraz długoterminowych aktywów finansowych**

**Tabela 8. Odpisy aktualizujące wartość długoterminowych aktywów niefinansowych**

Lp.	Wyszczególnienie długoterminowych aktywów niefinansowych objętych odpisami aktualizującymi	Stan odpisów aktualizujących na początek roku obrotowego	Zwiększenia odpisów aktualizujących w ciągu roku	Zmniejszenia odpisów aktualizujących w ciągu roku	Stan odpisów aktualizujących na koniec roku obrotowego (3+4-5)
<b>1</b>	<b>2</b>	<b>3</b>	<b>4</b>	<b>5</b>	<b>6</b>
0	0	0,00	0,00	0,00	0,00
	<b>Ogółem</b>	<b>0,00</b>	<b>0,00</b>	<b>0,00</b>	<b>0,00</b>

**Tabela 9. Odpisy aktualizujące wartość długoterminowych aktywów finansowych**

Lp.	Wyszczególnienie długoterminowych aktywów finansowych objętych odpisami aktualizującymi	Stan odpisów aktualizujących na początek roku obrotowego	Zwiększenia odpisów aktualizujących w ciągu roku	Zmniejszenia odpisów aktualizujących w ciągu roku	Stan odpisów aktualizujących na koniec roku obrotowego (3+4-5)
<b>1</b>	<b>2</b>	<b>3</b>	<b>4</b>	<b>5</b>	<b>6</b>
0	0	0,00	0,00	0,00	0,00
	<b>Ogółem</b>	<b>0,00</b>	<b>0,00</b>	<b>0,00</b>	<b>0,00</b>



**Tabela 25. Odpisy aktualizujące środki trwałe w budowie**

Lp.	Wyszczególnienie według środków trwałych w budowie	Stan odpisów aktualizujących na początek roku obrotowego	Zwiększenia odpisów aktualizujących w ciągu roku obrotowego	Zmniejszenia odpisów aktualizujących w ciągu roku obrotowego			Stan odpisów aktualizujących środki trwałe w budowie na koniec roku obrotowego (3+4-7)
				Wykorzystanie	Uznanie odpisów za zbędne	Zmniejszenia razem (5+6)	
1	2	3	4	5	6	7	8
0	0	0,00	0,00	0,00	0,00	0,00	0,00
	Ogółem	0,00	0,00	0,00	0,00	0,00	0,00

#### 1.4. Wartość gruntów użytkowanych wieczysto

**Tabela 10. Wartość gruntów otrzymanych w wieczyste użytkowanie**

Lp.	Wyszczególnienie gruntów użytkowanych wieczysto – dane oprócz wartości powinny uwzględniać informacje identyfikujące grunt, tj. lokalizacja, numer działki i powierzchnia	Wartość gruntów użytkowanych wieczysto na początek roku obrotowego	Zwiększenia wartości gruntów użytkowanych wieczysto w ciągu roku obrotowego	Zmniejszenia wartości gruntów użytkowanych wieczysto w ciągu roku obrotowego	Stan wartości gruntów użytkowanych wieczysto na koniec roku obrotowego (3+4-5)
1	2	3	4	5	6
0	0	0,00	0,00	0,00	0,00
	Ogółem	0,00	0,00	0,00	0,00

#### 1.5. Wartość nieamortyzowanych lub nieumarzanych przez jednostkę środków trwałych, używanych na podstawie umów najmu, dzierżawy i innych umów, w tym z tytułu umów leasingu

**Tabela 11. Wartość nieamortyzowanych lub nieumarzanych przez jednostkę środków trwałych, używanych na podstawie umów najmu, dzierżawy i innych umów, w tym z tytułu umów leasingu**

Lp.	Wyszczególnienie nieamortyzowanych lub nieumarzanych przez jednostkę środków trwałych używanych na podstawie umów najmu, dzierżawy i innych umów, w tym z tytułu umów leasingu	Wartość na początek roku obrotowego	Zwiększenia w ciągu roku obrotowego	Zmniejszenia w ciągu roku obrotowego	Wartość na koniec roku obrotowego (3+4-5)
1	2	3	4	5	6
0	0	0,00	0,00	0,00	0,00
	Ogółem	0,00	0,00	0,00	0,00

#### 1.6. Liczbę oraz wartość posiadanych papierów wartościowych, w tym akcji i udziałów oraz dłużnych papierów wartościowych

**Tabela 12. Wartość posiadanych papierów wartościowych, w tym akcji i udziałów oraz dłużnych papierów wartościowych**

Lp.	Wyszczególnienie papierów wartościowych z podziałem na ich rodzaje	Stan na początek roku obrotowego		Zwiększenia w ciągu roku obrotowego		Zmniejszenia w ciągu roku obrotowego		Stan na koniec roku obrotowego	
		Ilość	Wartość	Ilość	Wartość	Ilość	Wartość	Ilość (3+5-7)	Wartość (4+6-8)
1	2	3	4	5	6	7	8	9	10
0	0	0,00	0,00	0,00	0,00	0,00	0,00	0,00	0,00
	Ogółem	0,00	0,00	0,00	0,00	0,00	0,00	0,00	0,00

**1.7. Dane o odpisach aktualizujących wartość należności, ze wskazaniem stanu na początek roku obrotowego, zwiększeniach, wykorzystaniu, rozwiązaniu i stanie na koniec roku obrotowego, z uwzględnieniem należności finansowych jednostek samorządu terytorialnego (stan pożyczek zagrożonych)**

**Tabela 13. Odpisy aktualizujące wartość należności**

Lp.	Wyszczególnienie według grup należności	Stan odpisów aktualizujących na początek roku obrotowego	Zwiększenia odpisów aktualizujących w ciągu roku obrotowego	Zmniejszenia odpisów aktualizujących w ciągu roku obrotowego			Stan odpisów aktualizujących na koniec roku obrotowego (3+4-7)
				Wykorzystanie	Uznanie odpisów za zbędne	Zmniejszenia razem (5+6)	
1	2	3	4	5	6	7	8
I.	Należności	0,00	0,00	0,00	0,00	0,00	0,00
I.1.	Należności długoterminowe	0,00	0,00	0,00	0,00	0,00	0,00
I.2.	Należności krótkoterminowe z tego:	0,00	0,00	0,00	0,00	0,00	0,00
I.2.1.	Należności z tytułu dostaw i usług	0,00	0,00	0,00	0,00	0,00	0,00
I.2.2.	Należności od budżetów	0,00	0,00	0,00	0,00	0,00	0,00
I.2.3.	Należności z tytułu ubezpieczeń społecznych i innych świadczeń	0,00	0,00	0,00	0,00	0,00	0,00
I.2.4.	Pozostałe należności	0,00	0,00	0,00	0,00	0,00	0,00
	Ogółem	0,00	0,00	0,00	0,00	0,00	0,00

**1.8. Dane o stanie rezerw według celu ich utworzenia na początek roku obrotowego, zwiększeniach, wykorzystaniu, rozwiązaniu i stanie końcowym**

**Tabela 14. Dane o stanie rezerw**

Lp.	Wyszczególnienie rezerw według celu ich utworzenia	Stan rezerw na początek roku obrotowego	Zwiększenia rezerw w ciągu roku obrotowego	Zmniejszenia rezerw w ciągu roku obrotowego			Stan rezerw na koniec roku obrotowego (3+4-7)
				Wykorzystanie	Uznanie rezerw za zbędne - rozwiązanie	Zmniejszenia razem (5+6)	
1	2	3	4	5	6	7	8
0	0	0,00	0,00	0,00	0,00	0,00	0,00
	Ogółem	0,00	0,00	0,00	0,00	0,00	0,00

**1.9. Podział zobowiązań długoterminowych o pozostałym od dnia bilansowego, przewidywanym umową lub wynikającym z innego tytułu prawnego, okresie spłaty:**

- a) powyżej 1 roku do 3 lat
- b) powyżej 3 do 5 lat
- c) powyżej 5 lat

**Tabela 15. Długoterminowe zobowiązania według okresu spłaty**

Lp.	Wyszczególnienie zobowiązań według pozycji bilansu	Okres spłaty							
		Powyżej 1 roku do 3 lat		Powyżej 3 do 5 lat		Powyżej 5 lat		Razem	
		Według stanu na:							
		Początek roku obrotowego	Koniec roku obrotowego	Początek roku obrotowego	Koniec roku obrotowego	Początek roku obrotowego	Koniec roku obrotowego	Początek roku obrotowego (3+5+7)	Koniec roku obrotowego (4+6+8)
1	2	3	4	5	6	7	8	9	10
0	0	0,00	0,00	0,00	0,00	0,00	0,00	0,00	0,00
	Ogółem	0,00	0,00	0,00	0,00	0,00	0,00	0,00	0,00

**1.10. Kwotę zobowiązań w sytuacji gdy jednostka kwalifikuje umowy leasingu zgodnie z przepisami podatkowymi (leasing operacyjny), a według przepisów o rachunkowości byłby to leasing finansowy lub zwrotny z podziałem na kwotę zobowiązań z tytułu leasingu finansowego lub leasingu zwrotnego**

**Tabela 16. Stan leasingu finansowego**

Lp.	Wyszczególnienie rodzaju leasingu	Stan leasingu finansowego na początek roku obrotowego	Zwiększenia w ciągu roku	Zmniejszenia w ciągu roku	Stan leasingu finansowego na koniec roku obrotowego (3+4-5)
1	2	3	4	5	6
0	0	0,00	0,00	0,00	0,00
	Ogółem	0,00	0,00	0,00	0,00

**Tabela 17. Stan leasingu zwrotnego**

Lp.	Wyszczególnienie rodzaju leasingu	Stan leasingu zwrotnego na początek roku obrotowego	Zwiększenia w ciągu roku	Zmniejszenia w ciągu roku	Stan leasingu zwrotnego na koniec roku obrotowego (3+4-5)
1	2	3	4	5	6
0	0	0,00	0,00	0,00	0,00
	<b>Ogółem</b>	<b>0,00</b>	<b>0,00</b>	<b>0,00</b>	<b>0,00</b>

**1.11. Łączną kwotę zobowiązań zabezpieczonych na majątku jednostki ze wskazaniem charakteru i formy tych zabezpieczeń**

**Tabela 18. Kwota zobowiązań zabezpieczonych na majątku jednostki**

Lp.	Kwota zobowiązań zabezpieczonych na majątku jednostki z podziałem na rodzaj zobowiązania	Rodzaj zabezpieczenia na majątku	Kwota zabezpieczenia
0	0,00	0	0,00
	<b>Ogółem</b>	<b>0</b>	<b>0,00</b>

**1.12. Łączną kwotę zobowiązań warunkowych, w tym również udzielonych przez jednostkę gwarancji i poręczeń, także wekslowych, niewykazanych w bilansie, ze wskazaniem zobowiązań zabezpieczonych na majątku jednostki oraz charakteru i formy tych zabezpieczeń**

**Tabela 19. Kwota zobowiązań warunkowych, w tym również udzielonych przez jednostkę gwarancji i poręczeń, także wekslowych, niewykazanych w bilansie, ze wskazaniem zobowiązań zabezpieczonych na majątku jednostki oraz charakteru i formy tych zabezpieczeń**

Lp.	Wyszczególnienie według rodzaju zobowiązań warunkowych	Wartość zobowiązań warunkowych według stanu na:	
		Początek roku obrotowego	Koniec roku obrotowego
0	0	0,00	0,00
	<b>Ogółem</b>	<b>0,00</b>	<b>0,00</b>

**Tabela 20. Kwota zobowiązań warunkowych zabezpieczonych na majątku jednostki**

Lp.	Kwota zobowiązań warunkowych zabezpieczonych na majątku jednostki z podziałem na rodzaj zobowiązania	Rodzaj zabezpieczenia na majątku	Kwota zabezpieczenia
0	0,00	0	0,00
	<b>Ogółem</b>	<b>0</b>	<b>0,00</b>

**1.13. Wykaz istotnych pozycji czynnych i biernych rozliczeń międzyokresowych, w tym kwotę czynnych rozliczeń międzyokresowych kosztów stanowiących różnicę między wartością otrzymanych finansowych składników aktywów a zobowiązaniem zapłaty za nie**

**Tabela 21. Kwota czynnych rozliczeń międzyokresowych**

Lp.	Wyszczególnienie rodzaju czynnych rozliczeń międzyokresowych	Stan czynnych rozliczeń międzyokresowych na początek roku obrotowego	Zwiększenia w ciągu roku	Zmniejszenia w ciągu roku	Stan czynnych rozliczeń międzyokresowych na koniec roku obrotowego (3+4-5)
1	2	3	4	5	6
0	0	0,00	0,00	0,00	0,00
	<b>Ogółem</b>	<b>0,00</b>	<b>0,00</b>	<b>0,00</b>	<b>0,00</b>

**Tabela 22. Kwota biernych rozliczeń międzyokresowych**

Lp.	Wyszczególnienie rodzaju biernych rozliczeń międzyokresowych	Stan biernych rozliczeń międzyokresowych na początek roku obrotowego	Zwiększenia w ciągu roku	Zmniejszenia w ciągu roku	Stan biernych rozliczeń międzyokresowych na koniec roku obrotowego (3+4-5)
1	2	3	4	5	6
0	0	0,00	0,00	0,00	0,00
	<b>Ogółem</b>	<b>0,00</b>	<b>0,00</b>	<b>0,00</b>	<b>0,00</b>

**1.14. Łączną kwotę otrzymanych przez jednostkę gwarancji i poręczeń niewykazanych w bilansie**

**Tabela 23. Kwota otrzymanych przez jednostkę gwarancji i poręczeń niewykazanych w bilansie**

Lp.	Wyszczególnienie według rodzaju otrzymanych gwarancji i poręczeń niewykazanych w bilansie	Wartość otrzymanych przez jednostkę gwarancji i poręczeń niewykazanych w bilansie według stanu na:	
		Początek roku obrotowego	Koniec roku obrotowego
0	0	0,00	0,00
	<b>Ogółem</b>	<b>0,00</b>	<b>0,00</b>

**1.15. Kwotę wypłaconych środków pieniężnych na świadczenia pracownicze**

**Tabela 24. Kwoty wypłaconych środków pieniężnych na świadczenia pracownicze**

Lp.	Wyszczególnienie według rodzaju wypłaconych świadczeń pracowniczych	Kwota wypłaconych świadczeń
1.	Odprawy emerytalne i rentowe	68 601,00
2.	Nagrody jubileuszowe i inne	100 662,79
3.	Świadczenia urlopowe i ekwiwalenty za urlop	0,00
4.	Odprawy pośmiertne	0,00
	<b>Ogółem</b>	<b>169 263,79</b>

## 1.16. Inne informacje

Nie występują.

2.

### 2.1. Wysokość odpisów aktualizujących wartość zapasów

Tabela 26. Odpisy aktualizujące wartość zapasów

Lp.	Wyszczególnienie według rodzajów zapasów	Stan odpisów aktualizujących na początek roku obrotowego	Zwiększenia odpisów aktualizujących w ciągu roku obrotowego	Zmniejszenia odpisów aktualizujących w ciągu roku obrotowego			Stan odpisów aktualizujących zapasów na koniec roku obrotowego (3+4-7)
				Wykorzystanie	Uznanie odpisów za zbędne	Zmniejszenia razem (5+6)	
1	2	3	4	5	6	7	8
0	0	0,00	0,00	0,00	0,00	0,00	0,00
	Ogółem	0,00	0,00	0,00	0,00	0,00	0,00

### 2.2. Koszt wytworzenia środków trwałych w budowie, w tym odsetki oraz różnice kursowe, które powiększyły koszt wytworzenia środków trwałych w budowie w roku obrotowym

Tabela 27. Koszt wytworzenia środków trwałych w budowie, w tym odsetki oraz różnice kursowe, które powiększyły koszt wytworzenia środków trwałych w budowie w roku obrotowym

Lp.	Wyszczególnienie środków trwałych w budowie realizowanych we własnym zakresie	Koszty poniesione w ciągu roku na budowę środków trwałych w budowie		
		Ogółem	w tym:	
			Odsetki	Różnice kursowe
0	0	0,00	0,00	0,00
	Ogółem	0,00	0,00	0,00

### 2.3. Kwotę i charakter poszczególnych pozycji przychodów lub kosztów o nadzwyczajnej wartości lub które wystąpiły incydentalnie

Tabela 28. Kwota i charakter poszczególnych pozycji przychodów i kosztów o nadzwyczajnej wartości lub wystąpiły incydentalnie

Wyszczególnienie	Rok poprzedni	Rok bieżący
<b>Przychody:</b>		
o nadzwyczajnej wartości	0,00	0,00
które wystąpiły incydentalnie	0,00	0,00
<b>Koszty:</b>		
o nadzwyczajnej wartości	0,00	0,00
które wystąpiły incydentalnie	0,00	0,00

**2.4. Informację o kwocie należności z tytułu podatków realizowanych przez organy podatkowe podległe ministrowi właściwemu do spraw finansów publicznych wykazywanych w sprawozdaniu z wykonania planu dochodów budżetowych**

Nie występuje.

**2.5. Inne informacje**

**Tabela 29. Inne informacje**

Wyszczególnienie	Rok poprzedni	Rok bieżący
Informacje niezbędne dla oceny rzetelności i przejrzystości sytuacji finansowej, które nie zostały zaprezentowane w pozycjach rozpoczynających się od pkt 2 informacji dodatkowej	0	0
np. informacje o toczących się postępowaniach sądowych o istotnej wartości roszczenia, których skutków na etapie postępowania w momencie sporządzenia sprawozdania nie można było oszacować i nie zostały zaprezentowane w zobowiązaniach bilansowych ani też w zobowiązaniach warunkowych	0	0
<b>Ogółem</b>	<b>0</b>	<b>0</b>

**3. Inne informacje niż wymienione powyżej, jeżeli mogłyby w istotny sposób wpłynąć na ocenę sytuacji majątkowej i finansowej oraz wynik finansowy jednostki**

Nie występują.

**CENTRUM USŁUG WSPÓLNYCH  
GMINY STRZYŻÓW**  
ul. Dąbrowskiego 15, tel. (17) 2761-061  
NIP 819-15-60-316 Regon 371147218

**DYREKTOR**  
**CENTRUM USŁUG WSPÓLNYCH**  
**GMINY STRZYŻÓW**  
*mgr Renata Przysaś*

Anna Szczygieł-Arciszewska  
*Anna Szczygieł-Arciszewska*  
.....  
(główny księgowy)

2024-03-27  
.....  
(rok, miesiąc, dzień)

Renata Przysaś  
.....  
(kierownik jednostki)