


Nazwa i adres jednostki sprawozdawczej <b>SZKOŁA PODSTAWOWA IM. ROTMISTRZA WITOLDA PILECKIEGO W ŻYZNOWIE</b> 124 38-111 Żyznów	<b>BILANS</b> jednostki budżetowej	Adresat: <b>Gmina Strzyżów</b>
		Wysłać bez pisma przewodniego 9E0449E481FD9D98 
Numer identyfikacyjny REGON <b>370476670</b>	sporządzony na dzień <b>31-12-2023 r.</b>	

AKTYWA	Stan na początek roku	Stan na koniec roku	PASYWA	Stan na początek roku	Stan na koniec roku
A Aktywa trwałe	478 690,09	488 140,61	A Fundusz	348 057,55	341 606,17
A.I Wartości niematerialne i prawne	0,00	0,00	A.I Fundusz jednostki	2 267 667,50	2 555 944,64
A.II Rzeczowe aktywa trwałe	478 690,09	488 140,61	A.II Wynik finansowy netto (+,-)	-1 919 609,95	-2 214 338,47
A.II.1 Środki trwałe	478 690,09	488 140,61	A.II.1 Zysk netto (+)	0,00	0,00
A.II.1.1 Grunty	0,00	0,00	A.II.2 Strata netto (-)	-1 919 609,95	-2 214 338,47
A.II.1.1.1 Grunty stanowiące własność jednostki samorządu terytorialnego, przekazane w użytkowanie wieczyste innym podmiotom	0,00	0,00	A.III Odpisy z wyniku finansowego (nadwyżka środków obrotowych) (-)	0,00	0,00
A.II.1.2 Budynki, lokale i obiekty inżynierii lądowej i wodnej	478 066,09	487 642,61	A.IV Fundusz mienia zlikwidowanych jednostek	0,00	0,00
A.II.1.3 Urządzenia techniczne i maszyny	624,00	498,00	B Fundusze placówek	0,00	0,00
A.II.1.4 Środki transportu	0,00	0,00	C Państwowe fundusze celowe	0,00	0,00
A.II.1.5 Inne środki trwałe	0,00	0,00	D Zobowiązania i rezerwy na zobowiązania	148 430,22	163 684,91
A.II.2 Środki trwałe w budowie (inwestycje)	0,00	0,00	D.I Zobowiązania długoterminowe	0,00	0,00
A.II.3 Zaliczka na środki trwałe w budowie (inwestycje)	0,00	0,00	D.II Zobowiązania krótkoterminowe	148 430,22	163 684,91
A.III Należności długoterminowe	0,00	0,00	D.II.1 Zobowiązania z tytułu dostaw i usług	9 521,39	11 827,12
A.IV Długoterminowe aktywa finansowe	0,00	0,00	D.II.2 Zobowiązania wobec budżetów	0,00	0,00
A.IV.1 Akcje i udziały	0,00	0,00	D.II.3 Zobowiązania z tytułu ubezpieczeń i innych świadczeń	19 303,12	21 178,73
A.IV.2 Inne papiery wartościowe	0,00	0,00	D.II.4 Zobowiązania z tytułu wynagrodzeń	101 793,64	113 403,44

**GŁÓWNY KSIĘGOWY**

(główny księgowy)

**CENTRUM USŁUG WSPÓLNYCH  
GMINY STRZYŻÓW**

ul. Dąbrowskiego 15, tel. (17) 2761-061  
NIP 819 20 06 270-0000 REGON 371147218

2024-03-27  
(rok, miesiąc, dzień)

**DYREKTOR**  
CENTRUM USŁUG WSPÓLNYCH  
GMINY STRZYŻÓW  
mgr Keneta Przydas

(kierownik jednostki)

A.IV.3 Inne długoterminowe aktywa finansowe	0,00	0,00	D.II.5 Pozostałe zobowiązania	14,39	125,15
A.V Wartość mienia zlikwidowanych jednostek	0,00	0,00	D.II.6 Sumy obce (depozytowe, zabezpieczenie wykonania umów)	0,00	0,00
B Aktywa obrotowe	17 797,68	17 150,47	D.II.7 Rozliczenia z tytułu środków na wydatki budżetowe i z tytułu dochodów budżetowych	0,00	0,00
B.I Zapasy	0,00	0,00	D.II.8 Fundusze specjalne	17 797,68	17 150,47
B.I.1 Materiały	0,00	0,00	D.II.8.1 Zakładowy Fundusz Świadczeń Socjalnych	17 797,68	17 150,47
B.I.2 Półprodukty i produkty w toku	0,00	0,00	D.II.8.2 Inne fundusze	0,00	0,00
B.I.3 Produkty gotowe	0,00	0,00	D.III Rezerwy na zobowiązania	0,00	0,00
B.I.4 Towary	0,00	0,00	D.IV Rozliczenia międzyokresowe	0,00	0,00
B.II Należności krótkoterminowe	0,00	0,00			
B.II.1 Należności z tytułu dostaw i usług	0,00	0,00			
B.II.2 Należności od budżetów	0,00	0,00			
B.II.3 Należności z tytułu ubezpieczeń i innych świadczeń	0,00	0,00			
B.II.4 Pozostałe należności	0,00	0,00			
B.II.5 Rozliczenia z tytułu środków na wydatki budżetowe i z tytułu dochodów budżetowych	0,00	0,00			
B.III Krótkoterminowe aktywa finansowe	17 797,68	17 150,47			
B.III.1 Środki pieniężne w kasie	0,00	0,00			
B.III.2 Środki pieniężne na rachunkach bankowych	17 797,68	17 150,47			
B.III.3 Środki pieniężne państwowego funduszu celowego	0,00	0,00			
B.III.4 Inne środki pieniężne	0,00	0,00			
B.III.5 Akcje lub udziały	0,00	0,00			
B.III.6 Inne papiery wartościowe	0,00	0,00			
B.III.7 Inne krótkoterminowe aktywa finansowe	0,00	0,00			

**GLÓWNY KSIĘGOWY**  
mgr Anna Szczygieł Arciszewska

(główny księgowy)

**CENTRUM USŁUG WSPÓLNYCH  
GMINY STRZYŻÓW**  
ul. Dąbrowskiego 15, tel. (17) 2761-061  
NIP 819-15-60-316 Regon 371147218  
2024-03-27

(rok, miesiąc, dzień)

**DYREKTOR**  
CENTRUM USŁUG WSPÓLNYCH  
GMINY STRZYŻÓW  
mgr Renata Przystał

(kierownik jednostki)

B.IV Rozliczenia międzyokresowe	0,00	0,00			
<b>Suma aktywów</b>	<b>496 487,77</b>	<b>505 291,08</b>	<b>Suma pasywów</b>	<b>496 487,77</b>	<b>505 291,08</b>

**GLÓWNY KSIĘGOWY**

*mgr Anna Szczygiel Arciszewska*

(główny księgowy)

**CENTRUM USŁUG WSPÓLNYCH  
GMINY STRZYŻÓW**

ul. Dąbrowskiego 15, tel. (17) 2761-061  
NIP 819-15-60-316 Regon 371147218  
2024-03-27

(rok, miesiąc, dzień)

**DYREKTOR  
CENTRUM USŁUG WSPÓLNYCH  
GMINY STRZYŻÓW**

*mgr Renata Przysłaś*

(kierownik jednostki)

**GLÓWNY KSIĘGOWY**  
*mgr Anna Szczygiel-Andrzejewska*

(główny księgowy)

SJO BeSTia

**CENTRUM USŁUG WSPÓLNYCH  
GMINY STRYZÓW**

ul. Dąbrowskiego 15, tel. (17) 2761-061  
NIP 819-15-60-316 Regon 371147218

2024-03-27


(rok, miesiąc, dzień)

9E0449E481FD9D98

**DYREKTOR  
CENTRUM USŁUG WSPÓLNYCH  
GMINY STRYZÓW**  
*mgr Renata Przystaś*

(kierownik jednostki)



Nazwa i adres jednostki sprawozdawczej <b>SZKOŁA PODSTAWOWA IM. ROTMISTRZA WITOLDA PILECKIEGO W ŻYZNOWIE</b> 124 38-111 Żyznów		Rachunek zysków i strat jednostki (wariant porównawczy)  sporządzony na dzień 31-12-2023 r.	Adresat: <b>Gmina Strzyżów</b>	
Numer identyfikacyjny REGON <b>370476670</b>			Wysłać bez pisma przewodniego <b>4A22008E4A026DEA</b> 	
			<b>Stan na koniec roku poprzedniego</b>	<b>Stan na koniec roku bieżącego</b>
<b>A.</b>	<b>Przychody netto z podstawowej działalności operacyjnej</b>		0,00	0,00
A.I.	Przychody netto ze sprzedaży produktów		0,00	0,00
A.II.	Zmiana stanu produktów (zwiększenie - wartość dodatnia, zmniejszenie - wartość ujemna)		0,00	0,00
A.III.	Koszt wytworzenia produktów na własne potrzeby jednostki		0,00	0,00
A.IV.	Przychody netto ze sprzedaży towarów i materiałów		0,00	0,00
A.V.	Dotacje na finansowanie działalności podstawowej		0,00	0,00
A.VI.	Przychody z tytułu dochodów budżetowych		0,00	0,00
<b>B.</b>	<b>Koszty działalności operacyjnej</b>		1 919 651,47	2 215 688,47
B.I.	Amortyzacja		25 839,34	25 442,45
B.II.	Zużycie materiałów i energii		75 503,63	101 482,29
B.III.	Usługi obce		35 555,32	48 591,19
B.IV.	Podatki i opłaty		0,00	600,00
B.V.	Wynagrodzenia		1 370 160,09	1 559 700,89
B.VI.	Ubezpieczenia społeczne i inne świadczenia dla pracowników		406 300,09	458 040,85
B.VII.	Pozostałe koszty rodzajowe		2 063,80	2 955,80
B.VIII.	Wartość sprzedanych towarów i materiałów		0,00	0,00
B.IX.	Inne świadczenia finansowane z budżetu		4 229,20	18 875,00
B.X.	Pozostałe obciążenia		0,00	0,00
<b>C.</b>	<b>Zysk (strata) z działalności podstawowej (A - B)</b>		-1 919 651,47	-2 215 688,47
<b>D.</b>	<b>Pozostałe przychody operacyjne</b>		41,52	1 350,00
D.I.	Zysk ze zbycia niefinansowych aktywów trwałych		0,00	0,00
D.II.	Dotacje		0,00	0,00
D.III.	Inne przychody operacyjne		41,52	1 350,00
<b>E.</b>	<b>Pozostałe koszty operacyjne</b>		0,00	0,00

**GŁÓWNY KSIĘGOWY**

*Mgr Anna Szczygił-Majewska*  
główny księgowy

**CENTRUM USŁUG WSPÓLNYCH  
GMINY STRZYŻÓW**

ul. Dąbrowskiego 15, tel. (17) 2761-061  
NIP 819-12024-03 Regon 371147218

2024.03.27  
rok, miesiąc, dzień

**DIREKTOR  
CENTRUM USŁUG WSPÓLNYCH  
GMINY STRZYŻÓW**

*mgr Renata Przystał*  
kierownik jednostki

E.I.	Koszty inwestycji finansowanych ze środków własnych samorządowych zakładów budżetowych i dochodów jednostek budżetowych gromadzonych na wydzielonym rachunku	0,00	0,00
E.II.	Pozostałe koszty operacyjne	0,00	0,00
F.	Zysk (strata) z działalności operacyjnej (C + D - E)	-1 919 609,95	-2 214 338,47
G.	Przychody finansowe	0,00	0,00
G.I.	Dywidendy i udziały w zyskach	0,00	0,00
G.II.	Odsetki	0,00	0,00
G.III.	Inne	0,00	0,00
H.	Koszty finansowe	0,00	0,00
H.I.	Odsetki	0,00	0,00
H.II.	Inne	0,00	0,00
I.	Zysk (strata) brutto (F+G-H)	-1 919 609,95	-2 214 338,47
J.	Podatek dochodowy	0,00	0,00
K.	Pozostałe obowiązkowe zmniejszenia zysku (zwiększenia straty)	0,00	0,00
L.	Zysk (strata) netto (I-J-K)	-1 919 609,95	-2 214 338,47

**GLÓWNY KSIĘGOWY**

*mgr Anna Szczygiel-Adamska*

główny księgowy

**CENTRUM USŁUG WSPÓLNYCH  
GMINY STRYZÓW**

ul. Dąbrowskiego 15, tel. (17) 2761-061  
NIP 819-15-60-316 Regon 371147218

2024-03-27

rok, miesiąc, dzień

**DYREKTOR  
CENTRUM USŁUG WSPÓLNYCH  
GMINY STRYZÓW**

*mgr Renata Przyścisła*

kierownik jednostki

**GLÓWNY KSIĘGOWY**

*mgr Anna Szczygieł-Maciszewska*

główny księgowy

**CENTRUM USŁUG WSPÓLNYCH  
GMINY STRZYŻÓW**

ul. Dąbrowskiego 15, tel. (17) 2761-061

NIP 819-15-60-316 Regon 371147218

2024-03-27


rok, miesiąc, dzień

**DYREKTOR  
CENTRUM USŁUG WSPÓLNYCH  
GMINY STRZYŻÓW**

*mgr Renata Przysuda*

kierownik jednostki



Nazwa i adres jednostki sprawozdawczej		Zestawienie zmian w funduszu jednostki	Adresat:	
SZKOŁA PODSTAWOWA IM. ROTMISTRZA WITOLDA PILECKIEGO W ŻYZNOWIE 124 38-111 Żyznów			Gmina Strzyżów	
Numer identyfikacyjny REGON		sporządzone na dzień 31-12-2023 r.		Wysłać bez pisma przewodniego 1C64F5D27E881FC0
370476670				
		Stan na koniec roku poprzedniego	Stan na koniec roku bieżącego	
I.	Fundusz jednostki na początek okresu (BO)	2 264 767,41	2 267 667,50	
I.1.	Zwiększenie funduszu (z tytułu)	1 881 212,45	2 209 237,09	
I.1.1.	Zysk bilansowy za rok ubiegły	0,00	0,00	
I.1.2.	Zrealizowane wydatki budżetowe	1 881 212,45	2 209 237,09	
I.1.3.	Zrealizowane płatności ze środków europejskich	0,00	0,00	
I.1.4.	Środki na inwestycje	0,00	0,00	
I.1.5.	Aktualizacja wyceny środków trwałych	0,00	0,00	
I.1.6.	Nieodpłatnie otrzymane środki trwałe i środki trwałe w budowie oraz wartości niematerialne i prawne	0,00	0,00	
I.1.7.	Aktywa przejęte od zlikwidowanych lub połączonych jednostek	0,00	0,00	
I.1.8.	Aktywa otrzymane w ramach centralnego zaopatrzenia	0,00	0,00	
I.1.9.	Pozostałe odpisy z wyniku finansowego za rok bieżący	0,00	0,00	
I.1.10.	Inne zwiększenia	0,00	0,00	
I.2.	Zmniejszenia funduszu jednostki (z tytułu)	1 878 312,36	1 920 959,95	
I.2.1.	Strata za rok ubiegły	1 878 270,84	1 919 609,95	
I.2.2.	Zrealizowane dochody budżetowe	41,52	1 350,00	
I.2.3.	Rozliczenie wyniku finansowego i środków obrotowych za rok ubiegły	0,00	0,00	
I.2.4.	Dotacje i środki na inwestycje	0,00	0,00	
I.2.5.	Aktualizacja środków trwałych	0,00	0,00	
I.2.6.	Wartość sprzedanych i nieodpłatnie przekazanych środków trwałych i środków trwałych w budowie oraz wartości niematerialnych i prawnych	0,00	0,00	
I.2.7.	Pasywa przejęte od zlikwidowanych lub połączonych jednostek	0,00	0,00	
I.2.8.	Aktywa przekazane w ramach centralnego zaopatrzenia	0,00	0,00	
I.2.9.	Inne zmniejszenia	0,00	0,00	
II.	Fundusz jednostki na koniec okresu (BZ)	2 267 667,50	2 555 944,64	

GŁÓWNY KSIĘGOWY

mgr Anna Szczygieł-Kozłowska

główny księgowy

CENTRUM USŁUG WSPÓLNYCH  
GMINY STRZYŻÓW

ul. Dąbrowskiego 15, tel. (17) 2761-061  
NIP 819-100-218 Regon 371147218

2024-03-27  
rok, miesiąc, dzień

DYREKTOR  
CENTRUM USŁUG WSPÓLNYCH  
GMINY STRZYŻÓW

mgr Renata Pajonik

kierownik jednostki



III.	Wynik finansowy netto za rok bieżący (+,-)	-1 919 609,95	-2 214 338,47
III.1.	zysk netto (+)	0,00	0,00
III.2.	strata netto (-)	-1 919 609,95	-2 214 338,47
III.3.	nadwyżka środków obrotowych	0,00	0,00
IV.	Fundusz (II+,-III)	348 057,55	341 606,17

GLÓWNY KSIĘGOWY

mgr Anna Szczygiel-Łuszczyńska

główny księgowy

CENTRUM USŁUG WSPÓLNYCH  
GMINY STRZYŻÓW

ul. Dąbrowskiego 15, tel. (17) 2761-061  
NIP 819-15-60-316 Regon 371147218

2024-03-27

rok, miesiąc, dzień

DYREKTOR

CENTRUM USŁUG WSPÓLNYCH  
GMINY STRZYŻÓW

kierownik jednostki

**GŁÓWNY KSIĘGOWY**

*mgr Anna Szczygiel-Łukaszewska*

główny księgowy

**CENTRUM USŁUG WSPÓLNYCH  
GMINY STRZYŻÓW**

ul. Dąbrowskiego 15, tel. (17) 2761-061

NIP 819-15-60-316 Regon 371147218

2024-03-27

rok, miesiąc, dzień

**DYREKTOR  
CENTRUM USŁUG WSPÓLNYCH  
GMINY STRZYŻÓW**

*mgr Renata Przysiała*

kierownik jednostki

## INFORMACJA DODATKOWA

### I. Wprowadzenie do sprawozdania finansowego, obejmuje w szczególności:

1.

#### 1.1 Nazwę jednostki

Szkoła Podstawowa im. Rotmistrza Witolda Pileckiego w Żyznowie.

#### 1.2 Siedzibę jednostki

Żyznów.

#### 1.3 Adres jednostki

Żyznów 124, 38-111 Żyznów.

#### 1.4 Podstawowy przedmiot działalności jednostki

Szkoła Podstawowa im. Rotmistrza Witolda Pileckiego w Żyznowie działa na podstawie ustawy z dnia 14 grudnia 2016 roku – Prawo oświatowe, Karty Nauczyciela, ustawy o finansach publicznych, Rozporządzeń Ministra Edukacji i Nauki, Uchwały Rady Miejskiej w Strzyżowie i zapisów statutu Szkoły Podstawowej im. Rotmistrza Witolda Pileckiego w Żyznowie.

### 2. Wskazanie okresu objętego sprawozdaniem

Sprawozdanie finansowe zostało sporządzone za rok 2023 (od 01.01.2023 r. do 31.12.2023 r.)

### 3. Wskazanie, że sprawozdanie finansowe zawiera dane łączne

Sprawozdanie jednostkowe.

### 4. Omówienie przyjętych zasad (polityki) rachunkowości, w tym metod wyceny aktywów i pasywów (także amortyzacji)

*Tabela 1. Omówienie przyjętych zasad (polityki) rachunkowości, w tym metod wyceny aktywów i pasywów (także amortyzacji)*

Lp.	Opis
1.	Zarządzenie Nr 1/18 Dyrektora Szkoły Podstawowej w Żyznowie z dnia 2 stycznia 2018 roku w sprawie ustalenia dokumentacji przyjętych zasad rachunkowości w Szkole Podstawowej w Żyznowie, Zarządzenie Nr 21/2020 Dyrektora Szkoły Podstawowej im. Rotmistrza Witolda Pileckiego w Żyznowie z dnia 31 grudnia 2020 roku zmieniające zarządzenie w sprawie ustalenia dokumentacji przyjętych zasad rachunkowości w Szkole Podstawowej im. Rotmistrza Witolda Pileckiego w Żyznowie.

### 5. Inne informacje

Nie występują.

## II. Dodatkowe informacje i objaśnienia obejmują w szczególności:

1.

1.1. Szczegółowy zakres zmian wartości grup rodzajowych środków trwałych, wartości niematerialnych i prawnych, zawierający stan tych aktywów na początek roku obrotowego, zwiększenia i zmniejszenia z tytułu: aktualizacji wartości, nabycia, rozchodu, przemieszczenia wewnętrznego oraz stan końcowy, a dla majątku amortyzowanego – podobne przedstawienie stanów i tytułów zmian dotychczasowej amortyzacji lub umorzenia

Tabela 2. Zmiana wartości początkowej WNiP

Lp.	Wyszczególnienie	Wartość początkowa - stan na początek roku obrotowego	Zwiększenia				Zmniejszenia					Wartość początkowa - stan na koniec roku obrotowego (3+7-12)
			Nabycie	Przemieszczenie wewnętrzne	Aktualizacja	Zwiększenia ogółem (4+5+6)	Zbycie	Przemieszczenie wewnętrzne	Likwidacja	Inne	Zmniejszenia ogółem (8+9+10+11)	
1	2	3	4	5	6	7	8	9	10	11	12	13
1.	Licencje i prawa autorskie dotyczące oprogramowania komputerowego	0,00	0,00	0,00	0,00	0,00	0,00	0,00	0,00	0,00	0,00	0,00
2.	Pozostałe wartości niematerialne i prawne	0,00	0,00	0,00	0,00	0,00	0,00	0,00	0,00	0,00	0,00	0,00
	<b>Wartości niematerialne i prawne ogółem</b>	<b>0,00</b>	<b>0,00</b>	<b>0,00</b>	<b>0,00</b>	<b>0,00</b>	<b>0,00</b>	<b>0,00</b>	<b>0,00</b>	<b>0,00</b>	<b>0,00</b>	<b>0,00</b>



**Tabela 3. Zmiana wartości umorzenia WNiP**

Lp.	Wyszczególnienie	Umorzenie - stan na początek roku obrotowego	Zwiększenia umorzenia				Zmniejszenia umorzenia				Umorzenie - stan na koniec roku obrotowego (3+7-11)
			Amortyzacja za rok obrotowy	Aktualizacja	Inne zwiększenia	Zwiększenia ogółem (4+5+6)	Z tytułu zbycia	Z tytułu likwidacji	Inne	Zmniejszenia ogółem (8+9+10)	
1	2	3	4	5	6	7	8	9	10	11	12
1.	Licencje i prawa autorskie dotyczące oprogramowania komputerowego	0,00	0,00	0,00	0,00	0,00	0,00	0,00	0,00	0,00	0,00
2.	Pozostałe wartości niematerialne i prawne	0,00	0,00	0,00	0,00	0,00	0,00	0,00	0,00	0,00	0,00
	<b>Wartość umorzenia wartości niematerialnych i prawnych ogółem</b>	<b>0,00</b>	<b>0,00</b>	<b>0,00</b>	<b>0,00</b>	<b>0,00</b>	<b>0,00</b>	<b>0,00</b>	<b>0,00</b>	<b>0,00</b>	<b>0,00</b>

**Tabela 4. Zmiana wartości netto WNiP**

Lp.	Wyszczególnienie	Wartość netto wartości niematerialnych i prawnych na początek roku obrotowego (wartość początkowa minus umorzenie)	Wartość netto wartości niematerialnych i prawnych na koniec roku obrotowego (wartość początkowa minus umorzenie)
1.	Licencje i prawa autorskie dotyczące oprogramowania komputerowego	0,00	0,00
2.	Pozostałe wartości niematerialne i prawne	0,00	0,00
	<b>Wartość netto wartości niematerialnych i prawnych ogółem</b>	<b>0,00</b>	<b>0,00</b>

Tabela 5. Zmiana wartości początkowej środków trwałych

Lp.	Wyszczególnienie	Wartość początkowa - stan na początek roku obrotowego	Zwiększenia				Zmniejszenia					Wartość początkowa - stan na koniec roku obrotowego (3+7-12)
			Nabycie	Przemieszczenie wewnętrzne	Aktualizacja	Zwiększenia ogółem (4+5+6)	Zbycie	Przemieszczenie wewnętrzne	Likwidacja	Inne	Zmniejszenia ogółem (8+9+10+11)	
1	2	3	4	5	6	7	8	9	10	11	12	13
1.1.	Grunty	0,00	0,00	0,00	0,00	0,00	0,00	0,00	0,00	0,00	0,00	0,00
1.1.1.	Grunty stanowiące własność JST, przekazane w użytkowanie wieczyste innym podmiotom	0,00	0,00	0,00	0,00	0,00	0,00	0,00	0,00	0,00	0,00	0,00
1.2.	Budynki, lokale i obiekty inżynierii lądowej i wodnej	894 346,13	34 892,97	0,00	0,00	34 892,97	0,00	0,00	0,00	0,00	0,00	929 239,10
1.3.	Urządzenia techniczne i maszyny	1 800,00	0,00	0,00	0,00	0,00	0,00	0,00	0,00	0,00	0,00	1 800,00
1.4.	Środki transportu	0,00	0,00	0,00	0,00	0,00	0,00	0,00	0,00	0,00	0,00	0,00
1.5.	Inne środki trwałe	10 969,50	0,00	0,00	0,00	0,00	0,00	0,00	0,00	0,00	0,00	10 969,50
	<b>Wartość środków trwałych ogółem</b>	<b>907 115,63</b>	<b>34 892,97</b>	<b>0,00</b>	<b>0,00</b>	<b>34 892,97</b>	<b>0,00</b>	<b>0,00</b>	<b>0,00</b>	<b>0,00</b>	<b>0,00</b>	<b>942 008,60</b>



Tabela 6. Zmiana wartości umorzenia środków trwałych

Lp.	Wyszczególnienie	Umorzenie - stan na początek roku obrotowego	Zwiększenia umorzenia				Zmniejszenia umorzenia				Umorzenie - stan na koniec roku obrotowego (3+7-11)
			Amortyzacja za rok obrotowy	Aktualizacja	Inne zwiększenia	Zwiększenia ogółem (4+5+6)	Z tytułu zbycia	Z tytułu likwidacji	Inne	Zmniejszenia ogółem (8+9+10)	
1	2	3	4	5	6	7	8	9	10	11	12
1.1.	Grunty	0,00	0,00	0,00	0,00	0,00	0,00	0,00	0,00	0,00	0,00
1.1.1.	Grunty stanowiące własność JST, przekazane w użytkowanie wieczyste innym podmiotom	0,00	0,00	0,00	0,00	0,00	0,00	0,00	0,00	0,00	0,00
1.2.	Budynki, lokale i obiekty inżynierii lądowej i wodnej	416 280,04	25 316,45	0,00	0,00	25 316,45	0,00	0,00	0,00	0,00	441 596,49
1.3.	Urządzenia techniczne i maszyny	1 176,00	126,00	0,00	0,00	126,00	0,00	0,00	0,00	0,00	1 302,00
1.4.	Środki transportu	0,00	0,00	0,00	0,00	0,00	0,00	0,00	0,00	0,00	0,00
1.5.	Inne środki trwałe	10 969,50	0,00	0,00	0,00	0,00	0,00	0,00	0,00	0,00	10 969,50
	<b>Wartość umorzenia środków trwałych ogółem</b>	<b>428 425,54</b>	<b>25 442,45</b>	<b>0,00</b>	<b>0,00</b>	<b>25 442,45</b>	<b>0,00</b>	<b>0,00</b>	<b>0,00</b>	<b>0,00</b>	<b>453 867,99</b>

**Tabela 7. Zmiana wartości netto środków trwałych**

Lp.	Wyszczególnienie	Wartość netto środków trwałych na początek roku obrotowego (wartość początkowa minus umorzenie)	Wartość netto środków trwałych na koniec roku obrotowego (wartość początkowa minus umorzenie)
1.1.	<b>Grunty</b>	0,00	0,00
1.1.1.	Grunty stanowiące własność JST, przekazane w użytkowanie wieczyste innym podmiotom	0,00	0,00
1.2.	Budynki, lokale i obiekty inżynierii lądowej i wodnej	478 066,09	487 642,61
1.3.	Urządzenia techniczne i maszyny	624,00	498,00
1.4.	Środki transportu	0,00	0,00
1.5.	Inne środki trwałe	0,00	0,00
	<b>Wartość netto środków trwałych ogółem</b>	<b>478 690,09</b>	<b>488 140,61</b>

**1.2. Aktualną wartość rynkową środków trwałych, w tym dóbr kultury – o ile jednostka dysponuje takimi informacjami**

Jednostka nie dysponuje informacją na temat aktualnej wartości rynkowej środków trwałych.

**1.3. Kwotę dokonanych w trakcie roku obrotowego odpisów aktualizujących wartość aktywów trwałych odrębnie dla długoterminowych aktywów niefinansowych oraz długoterminowych aktywów finansowych**

**Tabela 8. Odpisy aktualizujące wartość długoterminowych aktywów niefinansowych**

Lp.	Wyszczególnienie długoterminowych aktywów niefinansowych objętych odpisami aktualizującymi	Stan odpisów aktualizujących na początek roku obrotowego	Zwiększenia odpisów aktualizujących w ciągu roku	Zmniejszenia odpisów aktualizujących w ciągu roku	Stan odpisów aktualizujących na koniec roku obrotowego (3+4-5)
1	2	3	4	5	6
0	0	0,00	0,00	0,00	0,00
	<b>Ogółem</b>	<b>0,00</b>	<b>0,00</b>	<b>0,00</b>	<b>0,00</b>

**Tabela 9. Odpisy aktualizujące wartość długoterminowych aktywów finansowych**

Lp.	Wyszczególnienie długoterminowych aktywów finansowych objętych odpisami aktualizującymi	Stan odpisów aktualizujących na początek roku obrotowego	Zwiększenia odpisów aktualizujących w ciągu roku	Zmniejszenia odpisów aktualizujących w ciągu roku	Stan odpisów aktualizujących na koniec roku obrotowego (3+4-5)
1	2	3	4	5	6
0	0	0,00	0,00	0,00	0,00
	<b>Ogółem</b>	<b>0,00</b>	<b>0,00</b>	<b>0,00</b>	<b>0,00</b>



**Tabela 25. Odpisy aktualizujące środki trwałe w budowie**

Lp.	Wyszczególnienie według środków trwałych w budowie	Stan odpisów aktualizujących na początek roku obrotowego	Zwiększenia odpisów aktualizujących w ciągu roku obrotowego	Zmniejszenia odpisów aktualizujących w ciągu roku obrotowego			Stan odpisów aktualizujących środki trwałe w budowie na koniec roku obrotowego (3+4-7)
				Wykorzystanie	Uznanie odpisów za zbędne	Zmniejszenia razem (5+6)	
1	2	3	4	5	6	7	8
0	0	0,00	0,00	0,00	0,00	0,00	0,00
	Ogółem	0,00	0,00	0,00	0,00	0,00	0,00

#### 1.4. Wartość gruntów użytkowanych wieczysto

**Tabela 10. Wartość gruntów otrzymanych w wieczyste użytkowanie**

Lp.	Wyszczególnienie gruntów użytkowanych wieczysto – dane oprócz wartości powinny uwzględniać informacje identyfikujące grunt, tj. lokalizacja, numer działki i powierzchnia	Wartość gruntów użytkowanych wieczysto na początek roku obrotowego	Zwiększenia wartości gruntów użytkowanych wieczysto w ciągu roku obrotowego	Zmniejszenia wartości gruntów użytkowanych wieczysto w ciągu roku obrotowego	Stan wartości gruntów użytkowanych wieczysto na koniec roku obrotowego (3+4-5)
1	2	3	4	5	6
0	0	0,00	0,00	0,00	0,00
	Ogółem	0,00	0,00	0,00	0,00

#### 1.5. Wartość nieamortyzowanych lub nieumarzanych przez jednostkę środków trwałych, używanych na podstawie umów najmu, dzierżawy i innych umów, w tym z tytułu umów leasingu

**Tabela 11. Wartość nieamortyzowanych lub nieumarzanych przez jednostkę środków trwałych, używanych na podstawie umów najmu, dzierżawy i innych umów, w tym z tytułu umów leasingu**

Lp.	Wyszczególnienie nieamortyzowanych lub nieumarzanych przez jednostkę środków trwałych używanych na podstawie umów najmu, dzierżawy i innych umów, w tym z tytułu umów leasingu	Wartość na początek roku obrotowego	Zwiększenia w ciągu roku obrotowego	Zmniejszenia w ciągu roku obrotowego	Wartość na koniec roku obrotowego (3+4-5)
1	2	3	4	5	6
0	0	0,00	0,00	0,00	0,00
	Ogółem	0,00	0,00	0,00	0,00

#### 1.6. Liczbę oraz wartość posiadanych papierów wartościowych, w tym akcji i udziałów oraz dłużnych papierów wartościowych



**Tabela 12. Wartość posiadanych papierów wartościowych, w tym akcji i udziałów oraz dłużnych papierów wartościowych**

Lp.	Wyszczególnienie papierów wartościowych z podziałem na ich rodzaje	Stan na początek roku obrotowego		Zwiększenia w ciągu roku obrotowego		Zmniejszenia w ciągu roku obrotowego		Stan na koniec roku obrotowego	
		Ilość	Wartość	Ilość	Wartość	Ilość	Wartość	Ilość (3+5-7)	Wartość (4+6-8)
1	2	3	4	5	6	7	8	9	10
0	0	0,00	0,00	0,00	0,00	0,00	0,00	0,00	0,00
	Ogółem	0,00	0,00	0,00	0,00	0,00	0,00	0,00	0,00

**1.7. Dane o odpisach aktualizujących wartość należności, ze wskazaniem stanu na początek roku obrotowego, zwiększeniach, wykorzystaniu, rozwiązaniu i stanie na koniec roku obrotowego, z uwzględnieniem należności finansowych jednostek samorządu terytorialnego (stan pożyczek zagrożonych)**

**Tabela 13. Odpisy aktualizujące wartość należności**

Lp.	Wyszczególnienie według grup należności	Stan odpisów aktualizujących na początek roku obrotowego	Zwiększenia odpisów aktualizujących w ciągu roku obrotowego	Zmniejszenia odpisów aktualizujących w ciągu roku obrotowego			Stan odpisów aktualizujących na koniec roku obrotowego (3+4-7)
				Wykorzystanie	Uznanie odpisów za zbędne	Zmniejszenia razem (5+6)	
1	2	3	4	5	6	7	8
I.	Należności	0,00	0,00	0,00	0,00	0,00	0,00
I.1.	Należności długoterminowe	0,00	0,00	0,00	0,00	0,00	0,00
I.2.	Należności krótkoterminowe z tego:	0,00	0,00	0,00	0,00	0,00	0,00
I.2.1.	Należności z tytułu dostaw i usług	0,00	0,00	0,00	0,00	0,00	0,00
I.2.2.	Należności od budżetów	0,00	0,00	0,00	0,00	0,00	0,00
I.2.3.	Należności z tytułu ubezpieczeń społecznych i innych świadczeń	0,00	0,00	0,00	0,00	0,00	0,00
I.2.4.	Pozostałe należności	0,00	0,00	0,00	0,00	0,00	0,00
	Ogółem	0,00	0,00	0,00	0,00	0,00	0,00

**1.8. Dane o stanie rezerw według celu ich utworzenia na początek roku obrotowego, zwiększeniach, wykorzystaniu, rozwiązaniu i stanie końcowym**

**Tabela 14. Dane o stanie rezerw**

Lp.	Wyszczególnienie rezerw według celu ich utworzenia	Stan rezerw na początek roku obrotowego	Zwiększenia rezerw w ciągu roku obrotowego	Zmniejszenia rezerw w ciągu roku obrotowego			Stan rezerw na koniec roku obrotowego (3+4-7)
				Wykorzystanie	Uznanie rezerw za zbędne - rozwiązanie	Zmniejszenia razem (5+6)	
1	2	3	4	5	6	7	8
0	0	0,00	0,00	0,00	0,00	0,00	0,00
	Ogółem	0,00	0,00	0,00	0,00	0,00	0,00

**1.9. Podział zobowiązań długoterminowych o pozostałym od dnia bilansowego, przewidywanym umową lub wynikającym z innego tytułu prawnego, okresie spłaty:**

- a) powyżej 1 roku do 3 lat
- b) powyżej 3 do 5 lat
- c) powyżej 5 lat

**Tabela 15. Długoterminowe zobowiązania według okresu spłaty**

Lp.	Wyszczególnienie zobowiązań według pozycji bilansu	Okres spłaty						Razem	
		Powyżej 1 roku do 3 lat		Powyżej 3 do 5 lat		Powyżej 5 lat			
		Według stanu na:							
		Początek roku obrotowego	Koniec roku obrotowego	Początek roku obrotowego	Koniec roku obrotowego	Początek roku obrotowego	Koniec roku obrotowego	Początek roku obrotowego (3+5+7)	Koniec roku obrotowego (4+6+8)
1	2	3	4	5	6	7	8	9	10
0	0	0,00	0,00	0,00	0,00	0,00	0,00	0,00	0,00
	Ogółem	0,00	0,00	0,00	0,00	0,00	0,00	0,00	0,00

**1.10. Kwotę zobowiązań w sytuacji gdy jednostka kwalifikuje umowy leasingu zgodnie z przepisami podatkowymi (leasing operacyjny), a według przepisów o rachunkowości byłby to leasing finansowy lub zwrotny z podziałem na kwotę zobowiązań z tytułu leasingu finansowego lub leasingu zwrotnego**

**Tabela 16. Stan leasingu finansowego**

Lp.	Wyszczególnienie rodzaju leasingu	Stan leasingu finansowego na początek roku obrotowego	Zwiększenia w ciągu roku	Zmniejszenia w ciągu roku	Stan leasingu finansowego na koniec roku obrotowego (3+4-5)
1	2	3	4	5	6
0	0	0,00	0,00	0,00	0,00
	Ogółem	0,00	0,00	0,00	0,00



**Tabela 17. Stan leasingu zwrotnego**

Lp.	Wyszczególnienie rodzaju leasingu	Stan leasingu zwrotnego na początek roku obrotowego	Zwiększenia w ciągu roku	Zmniejszenia w ciągu roku	Stan leasingu zwrotnego na koniec roku obrotowego (3+4-5)
1	2	3	4	5	6
0	0	0,00	0,00	0,00	0,00
	Ogółem	0,00	0,00	0,00	0,00

**1.11. Łączną kwotę zobowiązań zabezpieczonych na majątku jednostki ze wskazaniem charakteru i formy tych zabezpieczeń**

**Tabela 18. Kwota zobowiązań zabezpieczonych na majątku jednostki**

Lp.	Kwota zobowiązań zabezpieczonych na majątku jednostki z podziałem na rodzaj zobowiązania	Rodzaj zabezpieczenia na majątku	Kwota zabezpieczenia
0	0,00	0	0,00
	Ogółem	0	0,00

**1.12. Łączną kwotę zobowiązań warunkowych, w tym również udzielonych przez jednostkę gwarancji i poręczeń, także wekslowych, niewykazanych w bilansie, ze wskazaniem zobowiązań zabezpieczonych na majątku jednostki oraz charakteru i formy tych zabezpieczeń**

**Tabela 19. Kwota zobowiązań warunkowych, w tym również udzielonych przez jednostkę gwarancji i poręczeń, także wekslowych, niewykazanych w bilansie, ze wskazaniem zobowiązań zabezpieczonych na majątku jednostki oraz charakteru i formy tych zabezpieczeń**

Lp.	Wyszczególnienie według rodzaju zobowiązań warunkowych	Wartość zobowiązań warunkowych według stanu na:	
		Początek roku obrotowego	Koniec roku obrotowego
0	0	0,00	0,00
	Ogółem	0,00	0,00

**Tabela 20. Kwota zobowiązań warunkowych zabezpieczonych na majątku jednostki**

Lp.	Kwota zobowiązań warunkowych zabezpieczonych na majątku jednostki z podziałem na rodzaj zobowiązania	Rodzaj zabezpieczenia na majątku	Kwota zabezpieczenia
0	0,00	0	0,00
	Ogółem	0	0,00

**1.13. Wykaz istotnych pozycji czynnych i biernych rozliczeń międzyokresowych, w tym kwotę czynnych rozliczeń międzyokresowych kosztów stanowiących różnicę między wartością otrzymanych finansowych składników aktywów a zobowiązaniem zapłaty za nie**



**Tabela 21. Kwota czynnych rozliczeń międzyokresowych**

Lp.	Wyszczególnienie rodzaju czynnych rozliczeń międzyokresowych	Stan czynnych rozliczeń międzyokresowych na początek roku obrotowego	Zwiększenia w ciągu roku	Zmniejszenia w ciągu roku	Stan czynnych rozliczeń międzyokresowych na koniec roku obrotowego (3+4-5)
1	2	3	4	5	6
0	0	0,00	0,00	0,00	0,00
	<b>Ogółem</b>	<b>0,00</b>	<b>0,00</b>	<b>0,00</b>	<b>0,00</b>

**Tabela 22. Kwota biernych rozliczeń międzyokresowych**

Lp.	Wyszczególnienie rodzaju biernych rozliczeń międzyokresowych	Stan biernych rozliczeń międzyokresowych na początek roku obrotowego	Zwiększenia w ciągu roku	Zmniejszenia w ciągu roku	Stan biernych rozliczeń międzyokresowych na koniec roku obrotowego (3+4-5)
1	2	3	4	5	6
0	0	0,00	0,00	0,00	0,00
	<b>Ogółem</b>	<b>0,00</b>	<b>0,00</b>	<b>0,00</b>	<b>0,00</b>

**1.14. Łączną kwotę otrzymanych przez jednostkę gwarancji i poręczeń niewykazanych w bilansie**

**Tabela 23. Kwota otrzymanych przez jednostkę gwarancji i poręczeń niewykazanych w bilansie**

Lp.	Wyszczególnienie według rodzaju otrzymanych gwarancji i poręczeń niewykazanych w bilansie	Wartość otrzymanych przez jednostkę gwarancji i poręczeń niewykazanych w bilansie według stanu na:	
		Początek roku obrotowego	Koniec roku obrotowego
0	0	0,00	0,00
	<b>Ogółem</b>	<b>0,00</b>	<b>0,00</b>

**1.15. Kwotę wypłaconych środków pieniężnych na świadczenia pracownicze**

**Tabela 24. Kwoty wypłaconych środków pieniężnych na świadczenia pracownicze**

Lp.	Wyszczególnienie według rodzaju wypłaconych świadczeń pracowniczych	Kwota wypłaconych świadczeń
1.	Odprawy emerytalne i rentowe	0,00
2.	Nagrody jubileuszowe i inne	54 989,86
3.	Świadczenia urlopowe i ekwiwalenty za urlop	5 872,71
4.	Odprawy pośmiertne	0,00
	<b>Ogółem</b>	<b>60 862,57</b>

## 1.16. Inne informacje

Nie występują.

2.

### 2.1. Wysokość odpisów aktualizujących wartość zapasów

Tabela 26. Odpisy aktualizujące wartość zapasów

Lp.	Wyszczególnienie według rodzajów zapasów	Stan odpisów aktualizujących na początek roku obrotowego	Zwiększenia odpisów aktualizujących w ciągu roku obrotowego	Zmniejszenia odpisów aktualizujących w ciągu roku obrotowego			Stan odpisów aktualizujących zapasów na koniec roku obrotowego (3+4-7)
				Wykorzystanie	Uznanie odpisów za zbędne	Zmniejszenia razem (5+6)	
1	2	3	4	5	6	7	8
0	0	0,00	0,00	0,00	0,00	0,00	0,00
	Ogółem	0,00	0,00	0,00	0,00	0,00	0,00

### 2.2. Koszt wytworzenia środków trwałych w budowie, w tym odsetki oraz różnice kursowe, które powiększyły koszt wytworzenia środków trwałych w budowie w roku obrotowym

Tabela 27. Koszt wytworzenia środków trwałych w budowie, w tym odsetki oraz różnice kursowe, które powiększyły koszt wytworzenia środków trwałych w budowie w roku obrotowym

Lp.	Wyszczególnienie środków trwałych w budowie realizowanych we własnym zakresie	Koszty poniesione w ciągu roku na budowę środków trwałych w budowie		
		Ogółem	w tym:	
			Odsetki	Różnice kursowe
0	0	0,00	0,00	0,00
	Ogółem	0,00	0,00	0,00

### 2.3. Kwotę i charakter poszczególnych pozycji przychodów lub kosztów o nadzwyczajnej wartości lub które wystąpiły incydentalnie

Tabela 28. Kwota i charakter poszczególnych pozycji przychodów i kosztów o nadzwyczajnej wartości lub wystąpiły incydentalnie

Wyszczególnienie	Rok poprzedni	Rok bieżący
<b>Przychody:</b>		
o nadzwyczajnej wartości	0,00	0,00
które wystąpiły incydentalnie	0,00	0,00
<b>Koszty:</b>		
o nadzwyczajnej wartości	0,00	0,00
które wystąpiły incydentalnie	0,00	0,00



**2.4. Informację o kwocie należności z tytułu podatków realizowanych przez organy podatkowe podległe ministrowi właściwemu do spraw finansów publicznych wykazywanych w sprawozdaniu z wykonania planu dochodów budżetowych**

Nie występuje.

**2.5. Inne informacje**

*Tabela 29. Inne informacje*

Wyszczególnienie	Rok poprzedni	Rok bieżący
Informacje niezbędne dla oceny rzetelności i przejrzystości sytuacji finansowej, które nie zostały zaprezentowane w pozycjach rozpoczynających się od pkt 2 informacji dodatkowej	0	0
np. informacje o toczących się postępowaniach sądowych o istotnej wartości roszczenia, których skutków na etapie postępowania w momencie sporządzenia sprawozdania nie można było oszacować i nie zostały zaprezentowane w zobowiązaniach bilansowych ani też w zobowiązaniach warunkowych	0	0
<b>Ogółem</b>	<b>0</b>	<b>0</b>

**3. Inne informacje niż wymienione powyżej, jeżeli mogłyby w istotny sposób wpłynąć na ocenę sytuacji majątkowej i finansowej oraz wynik finansowy jednostki**

Nie występują.

**CENTRUM USŁUG WSPÓLNYCH  
GMINY STRZYŻÓW**  
ul. Dąbrowskiego 15, tel. (17) 2761-061  
NIP 819-15-60-316 Regon 371147218

**DYREKTOR**  
**CENTRUM USŁUG WSPÓLNYCH**  
**GMINY STRZYŻÓW**  
*Renata Przystaś*  
**mgr Renata Przystaś**

**GLÓWNY KSIĘGOWY**  
**Anna Szczygieł-Arciszewska**  
*mgr Anna Szczygieł-Arciszewska*  
.....  
(główny księgowy)

2024-03-27  
.....  
(rok, miesiąc, dzień)

Renata Przystaś  
.....  
(kierownik jednostki)