


Nazwa i adres jednostki sprawozdawczej		Adresat:
<b>PRZEDSZKOLE SAMORZĄDOWE "MICHAŁKI" W STRZYŻOWIE</b>  ul. Zawale 11 38-100 Strzyżów		
Numer identyfikacyjny REGON		Wysłać bez pisma przewodniego
<b>690012840</b>		<b>CBADF725669A0297</b> 
		<b>BILANS</b> <b>jednostki budżetowej</b>  <b>sporządzony</b> <b>na dzień 31-12-2024 r.</b>

AKTYWA	Stan na początek roku	Stan na koniec roku	PASYWA	Stan na początek roku	Stan na koniec roku
A Aktywa trwałe	33 611,16	48 963,30	A Fundusz	-208 705,24	-253 406,95
A.I Wartości niematerialne i prawne	0,00	0,00	A.I Fundusz jednostki	3 689 108,81	4 492 110,66
A.II Rzeczowe aktywa trwałe	33 611,16	48 963,30	A.II Wynik finansowy netto (+,-)	-3 897 814,05	-4 745 517,61
A.II.1 Środki trwałe	33 611,16	48 963,30	A.II.1 Zysk netto (+)	0,00	0,00
A.II.1.1 Grunty	0,00	0,00	A.II.2 Strata netto (-)	-3 897 814,05	-4 745 517,61
A.II.1.1.1 Grunty stanowiące własność jednostki samorządu terytorialnego, przekazane w użytkowanie wieczyste innym podmiotom	0,00	0,00	A.III Odpisy z wyniku finansowego (nadwyżka środków obrotowych) (-)	0,00	0,00
A.II.1.2 Budynki, lokale i obiekty inżynierii lądowej i wodnej	0,00	0,00	A.IV Fundusz mienia zlikwidowanych jednostek	0,00	0,00
A.II.1.3 Urządzenia techniczne i maszyny	6 144,82	3 219,88	B Fundusze placówek	0,00	0,00
A.II.1.4 Środki transportu	0,00	0,00	C Państwowe fundusze celowe	0,00	0,00
A.II.1.5 Inne środki trwałe	27 466,34	45 743,42	D Zobowiązania i rezerwy na zobowiązania	421 034,29	499 782,67
A.II.2 Środki trwałe w budowie (inwestycje)	0,00	0,00	D.I Zobowiązania długoterminowe	0,00	0,00
A.II.3 Zaliczka na środki trwałe w budowie (inwestycje)	0,00	0,00	D.II Zobowiązania krótkoterminowe	421 034,29	499 782,67
A.III Należności długoterminowe	0,00	0,00	D.II.1 Zobowiązania z tytułu dostaw i usług	11 915,17	16 910,23
A.IV Długoterminowe aktywa finansowe	0,00	0,00	D.II.2 Zobowiązania wobec budżetów	0,00	0,00
A.IV.1 Akcje i udziały	0,00	0,00	D.II.3 Zobowiązania z tytułu ubezpieczeń i innych świadczeń	40 910,24	51 091,21
A.IV.2 Inne papiery wartościowe	0,00	0,00	D.II.4 Zobowiązania z tytułu wynagrodzeń	216 935,72	274 925,21

**GLÓWNY KSIĘGOWY**

*mgr Anna Szczygieł-Arciszewska*

(główny księgowy)

**CENTRUM USŁUG WSPÓLNYCH  
GMINY STRZYŻÓW**

ul. Dąbrowskiego 15, tel. (17) 2761-061  
NIP 819-15-69-316 Regon 371147218

2025-03-27

(rok, miesiąc, dzień)

CBADF725669A0297

**DYREKTOR**  
**CENTRUM USŁUG WSPÓLNYCH**  
**GMINY STRZYŻÓW**  
*mgr Renata Przyścisła*

(kierownik jednostki)

A.IV.3 Inne długoterminowe aktywa finansowe	0,00	0,00	D.II.5 Pozostałe zobowiązania	0,00	737,79
A.V Wartość mienia zlikwidowanych jednostek	0,00	0,00	D.II.6 Sumy obce (depozytowe, zabezpieczenie wykonania umów)	0,00	0,00
B Aktywa obrotowe	178 717,89	197 412,42	D.II.7 Rozliczenia z tytułu środków na wydatki budżetowe i z tytułu dochodów budżetowych	0,00	0,00
B.I Zapasy	25 657,45	38 757,66	D.II.8 Fundusze specjalne	151 273,16	156 118,23
B.I.1 Materiały	25 657,45	38 757,66	D.II.8.1 Zakładowy Fundusz Świadczeń Socjalnych	151 273,16	156 118,23
B.I.2 Półprodukty i produkty w toku	0,00	0,00	D.II.8.2 Inne fundusze	0,00	0,00
B.I.3 Produkty gotowe	0,00	0,00	D.III Rezerwy na zobowiązania	0,00	0,00
B.I.4 Towary	0,00	0,00	D.IV Rozliczenia międzyokresowe	0,00	0,00
B.II Należności krótkoterminowe	36 774,28	34 087,53			
B.II.1 Należności z tytułu dostaw i usług	1 787,28	2 536,53			
B.II.2 Należności od budżetów	0,00	0,00			
B.II.3 Należności z tytułu ubezpieczeń i innych świadczeń	0,00	0,00			
B.II.4 Pozostałe należności	34 987,00	31 551,00			
B.II.5 Rozliczenia z tytułu środków na wydatki budżetowe i z tytułu dochodów budżetowych	0,00	0,00			
B.III Krótkoterminowe aktywa finansowe	116 286,16	124 567,23			
B.III.1 Środki pieniężne w kasie	0,00	0,00			
B.III.2 Środki pieniężne na rachunkach bankowych	116 286,16	124 567,23			
B.III.3 Środki pieniężne państwowego funduszu celowego	0,00	0,00			
B.III.4 Inne środki pieniężne	0,00	0,00			
B.III.5 Akcje lub udziały	0,00	0,00			
B.III.6 Inne papiery wartościowe	0,00	0,00			
B.III.7 Inne krótkoterminowe aktywa finansowe	0,00	0,00			

**GLÓWNY KSIĘGOWY**

*mgr Anna Szczygiel-Arciszewska*

(główny księgowy)

**CENTRUM USŁUG WSPÓLNYCH**

**GMINY STRZYŻÓW**

ul. Dąbrowskiego 15, tel. (17) 2761-061  
NIP 819-15-60-316 Regon 371147218

2025-03-27

(rok, miesiąc, dzień)

CBADF725669A0297

**DYREKTOR**  
**CENTRUM USŁUG WSPÓLNYCH**  
**GMINY STRZYŻÓW**

*mgr Renata Przystał*

(Kierownik jednostki)

B.IV Rozliczenia międzyokresowe	0,00	0,00			
<b>Suma aktywów</b>	<b>212 329,05</b>	<b>246 375,72</b>	<b>Suma pasywów</b>	<b>212 329,05</b>	<b>246 375,72</b>

**GLÓWNY KSIĘGOWY**

*mgr Anna Szczygieł-Adamszewska*

(główny księgowy)

**CENTRUM USŁUG WSPÓLNYCH  
GMINY STRZYŻÓW**

ul. Dąbrowskiego 15, tel. (17) 2761-061  
NIP 819-15-60-316 Regon 371147218

2025-03-27

(rok, miesiąc, dzień)

CBADF725669A0297

**DYREKTOR  
CENTRUM USŁUG WSPÓLNYCH  
GMINY STRZYŻÓW**

*mgr Renata Przystał*

(kierownik jednostki)

**GLÓWNY KSIĘGOWY**

*mgr Anna Szczygieł Arasiewicz*

(główny księgowy)

SJO BeSTia

**CENTRUM USŁUG WSPÓLNYCH  
GMINY STRYZÓW**

ul. Dąbrowskiego 15, tel. (17) 2761-061  
NIP 819-15-60-316 Regon 371147218

2025-03-27


(rok, miesiąc, dzień)

CBADF725669A0297

**DYREKTOR  
CENTRUM USŁUG WSPÓLNYCH  
GMINY STRYZÓW**

*mgr Renata Przysiaś*

(kierownik jednostki)

Nazwa i adres jednostki sprawozdawczej <b>PRZEDSZKOLE SAMORZĄDOWE "MICHAŁKI" W STRYZÓWIE</b>  ul. Zawale 11 38-100 Strzyżów	<b>Rachunek zysków i strat jednostki (wariant porównawczy)</b>  <b>sporządzony na dzień 31-12-2024 r.</b>	Adresat:  <b>Gmina Strzyżów</b>	
Numer identyfikacyjny REGON  <b>690012840</b>		Wysłać bez pisma przewodniego <b>7768CF3B5B59A56F</b> 	
		<b>Stan na koniec roku poprzedniego</b>	<b>Stan na koniec roku bieżącego</b>
<b>A. Przychody netto z podstawowej działalności operacyjnej</b>	556 155,40	625 921,24	
A.I. Przychody netto ze sprzedaży produktów	0,00	0,00	
A.II. Zmiana stanu produktów (zwiększenie - wartość dodatnia, zmniejszenie - wartość ujemna)	0,00	0,00	
A.III. Koszt wytworzenia produktów na własne potrzeby jednostki	0,00	0,00	
A.IV. Przychody netto ze sprzedaży towarów i materiałów	0,00	0,00	
A.V. Dotacje na finansowanie działalności podstawowej	0,00	0,00	
A.VI. Przychody z tytułu dochodów budżetowych	556 155,40	625 921,24	
<b>B. Koszty działalności operacyjnej</b>	4 453 969,45	5 371 438,85	
B.I. Amortyzacja	11 400,36	12 322,86	
B.II. Zużycie materiałów i energii	596 757,35	628 209,13	
B.III. Usługi obce	73 724,83	92 380,38	
B.IV. Podatki i opłaty	46,91	526,91	
B.V. Wynagrodzenia	3 027 766,20	3 736 672,31	
B.VI. Ubezpieczenia społeczne i inne świadczenia dla pracowników	711 859,80	893 628,26	
B.VII. Pozostałe koszty rodzajowe	7 664,00	7 699,00	
B.VIII. Wartość sprzedanych towarów i materiałów	0,00	0,00	
B.IX. Inne świadczenia finansowane z budżetu	24 750,00	0,00	
B.X. Pozostałe obciążenia	0,00	0,00	
<b>C. Zysk (strata) z działalności podstawowej (A - B)</b>	-3 897 814,05	-4 745 517,61	
<b>D. Pozostałe przychody operacyjne</b>	0,00	0,00	
D.I. Zysk ze zbycia niefinansowych aktywów trwałych	0,00	0,00	
D.II. Dotacje	0,00	0,00	
D.III. Inne przychody operacyjne	0,00	0,00	
<b>E. Pozostałe koszty operacyjne</b>	0,00	0,00	

**GŁÓWNY KSIĘGOWY**

mgr inż. **Renata Przystał**  
główny księgowy

**CENTRUM USŁUG WSPÓLNYCH  
GMINY STRYZÓW**

ul. Dąbrowskiego 15, tel. (17) 2761-061  
NIP 819-15-69-269, KRS 147218

2025-03-27  
rok, miesiąc, dzień

**DYREKTOR  
CENTRUM USŁUG WSPÓLNYCH  
GMINY STRYZÓW**

mgr **Renata Przystał**

kierownik jednostki

E.I.	Koszty inwestycji finansowanych ze środków własnych samorządowych zakładów budżetowych i dochodów jednostek budżetowych gromadzonych na wydzielonym rachunku	0,00	0,00
E.II.	Pozostałe koszty operacyjne	0,00	0,00
F.	Zysk (strata) z działalności operacyjnej (C + D - E)	-3 897 814,05	-4 745 517,61
G.	Przychody finansowe	0,00	0,00
G.I.	Dywidendy i udziały w zyskach	0,00	0,00
G.II.	Odsetki	0,00	0,00
G.III.	Inne	0,00	0,00
H.	Koszty finansowe	0,00	0,00
H.I.	Odsetki	0,00	0,00
H.II.	Inne	0,00	0,00
I.	Zysk (strata) brutto (F+G-H)	-3 897 814,05	-4 745 517,61
J.	Podatek dochodowy	0,00	0,00
K.	Pozostałe obowiązkowe zmniejszenia zysku (zwiększenia straty)	0,00	0,00
L.	Zysk (strata) netto (I-J-K)	-3 897 814,05	-4 745 517,61

**GLÓWNY KSIĘGOWY**  
główny księgowy  
mgr Anna Szczygła-Arciszewska

**CENTRUM USŁUG WSPÓLNYCH  
GMINY STRYŻÓW**

ul. Dąbrowskiego 15, tel. (17) 2761-061  
NIP 819-15-60-316 Regon 371147218  
2025-03-27

rok, miesiąc, dzień

**DYREKTOR  
CENTRUM USŁUG WSPÓLNYCH  
GMINY STRYŻÓW**  
mgr Renata Przysiaś

kierownik jednostki

GLÓWNY KSIĘGOWY

glówny księgowy *szewska*

CENTRUM USŁUG WSPÓLNYCH  
GMINY STRZYŻÓW


ul. Dąbrowskiego 15, tel. (17) 2761-061  
NIP 819-15-60-316 Regon 371147218

2025-03-27

rok, miesiąc, dzień

DYREKTOR  
CENTRUM USŁUG WSPÓLNYCH  
GMINY STRZYŻÓW

*Renata B...*  
kierownik jednostki

Nazwa i adres jednostki sprawozdawczej		Zestawienie zmian w funduszu jednostki	Adresat:	
<b>PRZEDSZKOLE SAMORZĄDOWE "MICHAŁKI" W STRZYŻOWIE</b>  ul. Zawale 11 38-100 Strzyżów			Gmina Strzyżów	
Numer identyfikacyjny REGON		sporządzone na dzień 31-12-2024 r.	Wysłać bez pisma przewodniego	
690012840			E2FBCC5868549774	
				
			Stan na koniec roku poprzedniego	Stan na koniec roku bieżącego
I.	Fundusz jednostki na początek okresu (BO)		3 211 880,33	3 689 108,81
I.1.	Zwiększenie funduszu (z tytułu)		4 412 290,33	5 326 737,14
I.1.1.	Zysk bilansowy za rok ubiegły		0,00	0,00
I.1.2.	Zrealizowane wydatki budżetowe		4 412 290,33	5 326 737,14
I.1.3.	Zrealizowane płatności ze środków europejskich		0,00	0,00
I.1.4.	Środki na inwestycje		0,00	0,00
I.1.5.	Aktualizacja wyceny środków trwałych		0,00	0,00
I.1.6.	Nieodpłatnie otrzymane środki trwałe i środki trwałe w budowie oraz wartości niematerialne i prawne		0,00	0,00
I.1.7.	Aktywa przejęte od zlikwidowanych lub połączonych jednostek		0,00	0,00
I.1.8.	Aktywa otrzymane w ramach centralnego zaopatrzenia		0,00	0,00
I.1.9.	Pozostałe odpisy z wyniku finansowego za rok bieżący		0,00	0,00
I.1.10.	Inne zwiększenia		0,00	0,00
I.2.	Zmniejszenia funduszu jednostki (z tytułu)		3 935 061,85	4 523 735,29
I.2.1.	Strata za rok ubiegły		3 378 906,45	3 897 814,05
I.2.2.	Zrealizowane dochody budżetowe		556 155,40	625 921,24
I.2.3.	Rozliczenie wyniku finansowego i środków obrotowych za rok ubiegły		0,00	0,00
I.2.4.	Dotacje i środki na inwestycje		0,00	0,00
I.2.5.	Aktualizacja środków trwałych		0,00	0,00
I.2.6.	Wartość sprzedanych i nieodpłatnie przekazanych środków trwałych i środków trwałych w budowie oraz wartości niematerialnych i prawnych		0,00	0,00
I.2.7.	Pasywa przejęte od zlikwidowanych lub połączonych jednostek		0,00	0,00
I.2.8.	Aktywa przekazane w ramach centralnego zaopatrzenia		0,00	0,00
I.2.9.	Inne zmniejszenia		0,00	0,00
II.	Fundusz jednostki na koniec okresu (BZ)		3 689 108,81	4 492 110,66

**GŁÓWNY KSIĘGOWY**

*mgr Anna Szczyguel*

główny księgowy

**CENTRUM USŁUG WSPÓLNYCH  
GMINY STRZYŻÓW**

ul. Dąbrowskiego 15, tel. (17) 2761-061  
NIP 819-15-61-512, REGON 1471147218

2025-03-27  
rok, miesiąc, dzień

**DYREKTOR  
CENTRUM USŁUG WSPÓLNYCH  
GMINY STRZYŻÓW**

*Renata Dąbrowska*

kierownik jednostki

III.	Wynik finansowy netto za rok bieżący (+,-)	-3 897 814,05	-4 745 517,61
III.1.	zysk netto (+)	0,00	0,00
III.2.	strata netto (-)	-3 897 814,05	-4 745 517,61
III.3.	nadwyżka środków obrotowych	0,00	0,00
IV.	Fundusz (II+,-III)	-208 705,24	-253 406,95

**GLÓWNY KSIĘGOWY**

*mgr Anna Szczygiel-Andrzejewska*

\_\_\_\_\_  
główny księgowy

**CENTRUM USŁUG WSPÓLNYCH  
GMINY STRZYŻÓW**

ul. Dąbrowskiego 15, tel. (17) 2761-061

NIP 819-15-60-316 Regon 371147218

2025-03-27

\_\_\_\_\_  
rok, miesiąc, dzień

**DYREKTOR  
CENTRUM USŁUG WSPÓLNYCH  
GMINY STRZYŻÓW**

*mgr Renata Przystaś*

\_\_\_\_\_  
kierownik jednostki

**GLÓWNY KSIĘGOWY**

*Anna Czerniak-Pruszczyńska*  
główny księgowy

**CENTRUM USŁUG WSPÓLNYCH  
GMINY STRYŻÓW**  
ul. Dąbrowskiego 15, tel. (17) 2761-061  
NIP 819-15-60-316 Regon 371147218

2025-03-27

rok, miesiąc, dzień

**DYREKTOR  
CENTRUM USŁUG WSPÓLNYCH  
GMINY STRYŻÓW**  
*mgr Renata Pruszczyńska*

kierownik jednostki

## INFORMACJA DODATKOWA

### I. Wprowadzenie do sprawozdania finansowego, obejmuje w szczególności:

1.

#### 1.1 Nazwę jednostki

Przedszkole Samorządowe „Michałki” w Strzyżowie.

#### 1.2 Siedzibę jednostki

Strzyżów.

#### 1.3 Adres jednostki

ul. Zawale 11, 38-100 Strzyżów.

#### 1.4 Podstawowy przedmiot działalności jednostki

Przedszkole Samorządowe „Michałki” w Strzyżowie działa na podstawie ustawy o systemie oświaty, Karty Nauczyciela, ustawy o finansach publicznych, Rozporządzeń Ministra Edukacji, Uchwały Rady Miejskiej w Strzyżowie i zapisów statutu Przedszkola Samorządowego „Michałki” w Strzyżowie.

### 2. Wskazanie okresu objętego sprawozdaniem

Sprawozdanie finansowe zostało sporządzone za rok 2024 (od 01.01.2024 r. do 31.12.2024 r.)

### 3. Wskazanie, że sprawozdanie finansowe zawiera dane łączne

Sprawozdanie jednostkowe.

### 4. Omówienie przyjętych zasad (polityki) rachunkowości, w tym metod wyceny aktywów i pasywów (także amortyzacji)

*Tabela 1. Omówienie przyjętych zasad (polityki) rachunkowości, w tym metod wyceny aktywów i pasywów (także amortyzacji)*

Lp.	Opis
1.	Zarządzenie Nr 1/2018 Dyrektora Przedszkola Samorządowego „Michałki” w Strzyżowie z dnia 2 stycznia 2018 roku w sprawie ustalenia dokumentacji przyjętych zasad rachunkowości w Przedszkolu Samorządowym „Michałki” w Strzyżowie, Zarządzenie Nr 9/2020 Dyrektora Przedszkola Samorządowego „Michałki” w Strzyżowie z dnia 31 grudnia 2020 roku zmieniające zarządzenie w sprawie ustalenia dokumentacji przyjętych zasad rachunkowości w Przedszkolu Samorządowym „Michałki” w Strzyżowie.

### 5. Inne informacje

Nie występują.

**II. Dodatkowe informacje i objaśnienia obejmują w szczególności:**

1.

**1.1. Szczegółowy zakres zmian wartości grup rodzajowych środków trwałych, wartości niematerialnych i prawnych, zawierający stan tych aktywów na początek roku obrotowego, zwiększenia i zmniejszenia z tytułu: aktualizacji wartości, nabycia, rozchodu, przemieszczenia wewnętrznego oraz stan końcowy, a dla majątku amortyzowanego – podobne przedstawienie stanów i tytułów zmian dotychczasowej amortyzacji lub umorzenia**

*Tabela 2. Zmiana wartości początkowej WNiP*

Lp.	Wyszczególnienie	Wartość początkowa - stan na początek roku obrotowego	Zwiększenia				Zmniejszenia					Wartość początkowa - stan na koniec roku obrotowego (3+7-12)
			Nabycie	Przemieszczenie wewnętrzne	Aktualizacja	Zwiększenia ogółem (4+5+6)	Zbycie	Przemieszczenie wewnętrzne	Likwidacja	Inne	Zmniejszenia ogółem (8+9+10+11)	
1	2	3	4	5	6	7	8	9	10	11	12	13
1.	Licencje i prawa autorskie dotyczące oprogramowania komputerowego	0,00	0,00	0,00	0,00	0,00	0,00	0,00	0,00	0,00	0,00	0,00
2.	Pozostałe wartości niematerialne i prawne	0,00	0,00	0,00	0,00	0,00	0,00	0,00	0,00	0,00	0,00	0,00
	<b>Wartości niematerialne i prawne ogółem</b>	<b>0,00</b>	<b>0,00</b>	<b>0,00</b>	<b>0,00</b>	<b>0,00</b>	<b>0,00</b>	<b>0,00</b>	<b>0,00</b>	<b>0,00</b>	<b>0,00</b>	<b>0,00</b>

**Tabela 3. Zmiana wartości umorzenia WNiP**

Lp.	Wyszczególnienie	Umorzenie - stan na początek roku obrotowego	Zwiększenia umorzenia				Zmniejszenia umorzenia				Umorzenie - stan na koniec roku obrotowego (3+7-11)
			Amortyzacja za rok obrotowy	Aktualizacja	Inne zwiększenia	Zwiększenia ogółem (4+5+6)	Z tytułu zbycia	Z tytułu likwidacji	Inne	Zmniejszenia ogółem (8+9+10)	
1	2	3	4	5	6	7	8	9	10	11	12
1.	Licencje i prawa autorskie dotyczące oprogramowania komputerowego	0,00	0,00	0,00	0,00	0,00	0,00	0,00	0,00	0,00	0,00
2.	Pozostałe wartości niematerialne i prawne	0,00	0,00	0,00	0,00	0,00	0,00	0,00	0,00	0,00	0,00
	<b>Wartość umorzenia wartości niematerialnych i prawnych ogółem</b>	<b>0,00</b>	<b>0,00</b>	<b>0,00</b>	<b>0,00</b>	<b>0,00</b>	<b>0,00</b>	<b>0,00</b>	<b>0,00</b>	<b>0,00</b>	<b>0,00</b>

**Tabela 4. Zmiana wartości netto WNiP**

Lp.	Wyszczególnienie	Wartość netto wartości niematerialnych i prawnych na początek roku obrotowego (wartość początkowa minus umorzenie)	Wartość netto wartości niematerialnych i prawnych na koniec roku obrotowego (wartość początkowa minus umorzenie)
1.	Licencje i prawa autorskie dotyczące oprogramowania komputerowego	0,00	0,00
2.	Pozostałe wartości niematerialne i prawne	0,00	0,00
	<b>Wartość netto wartości niematerialnych i prawnych ogółem</b>	<b>0,00</b>	<b>0,00</b>

Tabela 5. Zmiana wartości początkowej środków trwałych

Lp.	Wyszczególnienie	Wartość początkowa - stan na początek roku obrotowego	Zwiększenia				Zmniejszenia					Wartość początkowa - stan na koniec roku obrotowego (3+7-12)
			Nabycie	Przemieszczenie wewnętrzne	Aktualizacja	Zwiększenia ogółem (4+5+6)	Zbycie	Przemieszczenie wewnętrzne	Likwidacja	Inne	Zmniejszenia ogółem (8+9+10+11)	
1	2	3	4	5	6	7	8	9	10	11	12	13
1.1.	Grunty	0,00	0,00	0,00	0,00	0,00	0,00	0,00	0,00	0,00	0,00	0,00
1.1.1.	Grunty stanowiące własność JST, przekazane w użytkowanie wieczyste innym podmiotom	0,00	0,00	0,00	0,00	0,00	0,00	0,00	0,00	0,00	0,00	0,00
1.2.	Budynki, lokale i obiekty inżynierii lądowej i wodnej	0,00	0,00	0,00	0,00	0,00	0,00	0,00	0,00	0,00	0,00	0,00
1.3.	Urządzenia techniczne i maszyny	29 249,40	0,00	0,00	0,00	0,00	0,00	0,00	0,00	0,00	0,00	29 249,40
1.4.	Środki transportu	63 501,50	0,00	0,00	0,00	0,00	0,00	0,00	0,00	0,00	0,00	63 501,50
1.5.	Inne środki trwałe	86 963,04	27 675,00	6 045,00	0,00	33 720,00	0,00	0,00	0,00	0,00	0,00	120 683,04
	<b>Wartość środków trwałych ogółem</b>	<b>179 713,94</b>	<b>27 675,00</b>	<b>6 045,00</b>	<b>0,00</b>	<b>33 720,00</b>	<b>0,00</b>	<b>0,00</b>	<b>0,00</b>	<b>0,00</b>	<b>0,00</b>	<b>213 433,94</b>

Tabela 6. Zmiana wartości umorzenia środków trwałych

Lp.	Wyszczególnienie	Umorzenie - stan na początek roku obrotowego	Zwiększenia umorzenia				Zmniejszenia umorzenia				Umorzenie - stan na koniec roku obrotowego (3+7-11)
			Amortyzacja za rok obrotowy	Aktualizacja	Inne zwiększenia	Zwiększenia ogółem (4+5+6)	Z tytułu zbycia	Z tytułu likwidacji	Inne	Zmniejszenia ogółem (8+9+10)	
1	2	3	4	5	6	7	8	9	10	11	12
1.1.	Grunty	0,00	0,00	0,00	0,00	0,00	0,00	0,00	0,00	0,00	0,00
1.1.1.	Grunty stanowiące własność JST, przekazane w użytkowanie wieczyste innym podmiotom	0,00	0,00	0,00	0,00	0,00	0,00	0,00	0,00	0,00	0,00
1.2.	Budynki, lokale i obiekty inżynierii lądowej i wodnej	0,00	0,00	0,00	0,00	0,00	0,00	0,00	0,00	0,00	0,00
1.3.	Urządzenia techniczne i maszyny	23 104,58	2 924,94	0,00	0,00	2 924,94	0,00	0,00	0,00	0,00	26 029,52
1.4.	Środki transportu	63 501,50	0,00	0,00	0,00	0,00	0,00	0,00	0,00	0,00	63 501,50
1.5.	Inne środki trwałe	59 496,70	9 397,92	0,00	6 045,00	15 442,92	0,00	0,00	0,00	0,00	74 939,62
	<b>Wartość umorzenia środków trwałych ogółem</b>	<b>146 102,78</b>	<b>12 322,86</b>	<b>0,00</b>	<b>6 045,00</b>	<b>18 367,86</b>	<b>0,00</b>	<b>0,00</b>	<b>0,00</b>	<b>0,00</b>	<b>164 470,64</b>

**Tabela 7. Zmiana wartości netto środków trwałych**

Lp.	Wyszczególnienie	Wartość netto środków trwałych na początek roku obrotowego (wartość początkowa minus umorzenie)	Wartość netto środków trwałych na koniec roku obrotowego (wartość początkowa minus umorzenie)
1.1.	Grunty	0,00	0,00
1.1.1.	Grunty stanowiące własność JST, przekazane w użytkowanie wieczyste innym podmiotom	0,00	0,00
1.2.	Budynki, lokale i obiekty inżynierii lądowej i wodnej	0,00	0,00
1.3.	Urządzenia techniczne i maszyny	6 144,82	3 219,88
1.4.	Środki transportu	0,00	0,00
1.5.	Inne środki trwałe	27 466,34	45 743,42
	<b>Wartość netto środków trwałych ogółem</b>	<b>33 611,16</b>	<b>48 963,30</b>

**1.2. Aktualną wartość rynkową środków trwałych, w tym dóbr kultury – o ile jednostka dysponuje takimi informacjami**

Jednostka nie dysponuje informacją na temat aktualnej wartości rynkowej środków trwałych.

**1.3. Kwotę dokonanych w trakcie roku obrotowego odpisów aktualizujących wartość aktywów trwałych odrębnie dla długoterminowych aktywów niefinansowych oraz długoterminowych aktywów finansowych**

**Tabela 8. Odpisy aktualizujące wartość długoterminowych aktywów niefinansowych**

Lp.	Wyszczególnienie długoterminowych aktywów niefinansowych objętych odpisami aktualizującymi	Stan odpisów aktualizujących na początek roku obrotowego	Zwiększenia odpisów aktualizujących w ciągu roku	Zmniejszenia odpisów aktualizujących w ciągu roku	Stan odpisów aktualizujących na koniec roku obrotowego (3+4-5)
1	2	3	4	5	6
0	0	0,00	0,00	0,00	0,00
	<b>Ogółem</b>	<b>0,00</b>	<b>0,00</b>	<b>0,00</b>	<b>0,00</b>

**Tabela 9. Odpisy aktualizujące wartość długoterminowych aktywów finansowych**

Lp.	Wyszczególnienie długoterminowych aktywów finansowych objętych odpisami aktualizującymi	Stan odpisów aktualizujących na początek roku obrotowego	Zwiększenia odpisów aktualizujących w ciągu roku	Zmniejszenia odpisów aktualizujących w ciągu roku	Stan odpisów aktualizujących na koniec roku obrotowego (3+4-5)
1	2	3	4	5	6
0	0	0,00	0,00	0,00	0,00
	<b>Ogółem</b>	<b>0,00</b>	<b>0,00</b>	<b>0,00</b>	<b>0,00</b>

**Tabela 25. Odpisy aktualizujące środki trwałe w budowie**

Lp.	Wyszczególnienie według środków trwałych w budowie	Stan odpisów aktualizujących na początek roku obrotowego	Zwiększenia odpisów aktualizujących w ciągu roku obrotowego	Zmniejszenia odpisów aktualizujących w ciągu roku obrotowego			Stan odpisów aktualizujących środki trwałe w budowie na koniec roku obrotowego (3+4-7)
				Wykorzystanie	Uznanie odpisów za zbędne	Zmniejszenia razem (5+6)	
1	2	3	4	5	6	7	8
0	0	0,00	0,00	0,00	0,00	0,00	0,00
	Ogółem	0,00	0,00	0,00	0,00	0,00	0,00

#### 1.4. Wartość gruntów użytkowanych wieczysto

**Tabela 10. Wartość gruntów otrzymanych w wieczyste użytkowanie**

Lp.	Wyszczególnienie gruntów użytkowanych wieczysto – dane oprócz wartości powinny uwzględniać informacje identyfikujące grunt, tj. lokalizacja, numer działki i powierzchnia	Wartość gruntów użytkowanych wieczysto na początek roku obrotowego	Zwiększenia wartości gruntów użytkowanych wieczysto w ciągu roku obrotowego	Zmniejszenia wartości gruntów użytkowanych wieczysto w ciągu roku obrotowego	Stan wartości gruntów użytkowanych wieczysto na koniec roku obrotowego (3+4-5)
1	2	3	4	5	6
0	0	0,00	0,00	0,00	0,00
	Ogółem	0,00	0,00	0,00	0,00

#### 1.5. Wartość nieamortyzowanych lub nieumarzanych przez jednostkę środków trwałych, używanych na podstawie umów najmu, dzierżawy i innych umów, w tym z tytułu umów leasingu

**Tabela 11. Wartość nieamortyzowanych lub nieumarzanych przez jednostkę środków trwałych, używanych na podstawie umów najmu, dzierżawy i innych umów, w tym z tytułu umów leasingu**

Lp.	Wyszczególnienie nieamortyzowanych lub nieumarzanych przez jednostkę środków trwałych używanych na podstawie umów najmu, dzierżawy i innych umów, w tym z tytułu umów leasingu	Wartość na początek roku obrotowego	Zwiększenia w ciągu roku obrotowego	Zmniejszenia w ciągu roku obrotowego	Wartość na koniec roku obrotowego (3+4-5)
1	2	3	4	5	6
0	0	0,00	0,00	0,00	0,00
	Ogółem	0,00	0,00	0,00	0,00

#### 1.6. Liczbę oraz wartość posiadanych papierów wartościowych, w tym akcji i udziałów oraz dłużnych papierów wartościowych

**Tabela 12. Wartość posiadanych papierów wartościowych, w tym akcji i udziałów oraz dłużnych papierów wartościowych**

Lp.	Wyszczególnienie papierów wartościowych z podziałem na ich rodzaje	Stan na początek roku obrotowego		Zwiększenia w ciągu roku obrotowego		Zmniejszenia w ciągu roku obrotowego		Stan na koniec roku obrotowego	
		Ilość	Wartość	Ilość	Wartość	Ilość	Wartość	Ilość (3+5-7)	Wartość (4+6-8)
1	2	3	4	5	6	7	8	9	10
0	0	0,00	0,00	0,00	0,00	0,00	0,00	0,00	0,00
	Ogółem	0,00	0,00	0,00	0,00	0,00	0,00	0,00	0,00

**1.7. Dane o odpisach aktualizujących wartość należności, ze wskazaniem stanu na początek roku obrotowego, zwiększeniach, wykorzystaniu, rozwiązaniu i stanie na koniec roku obrotowego, z uwzględnieniem należności finansowych jednostek samorządu terytorialnego (stan pożyczek zagrożonych)**

**Tabela 13. Odpisy aktualizujące wartość należności**

Lp.	Wyszczególnienie według grup należności	Stan odpisów aktualizujących na początek roku obrotowego	Zwiększenia odpisów aktualizujących w ciągu roku obrotowego	Zmniejszenia odpisów aktualizujących w ciągu roku obrotowego			Stan odpisów aktualizujących na koniec roku obrotowego (3+4-7)
				Wykorzystanie	Uznanie odpisów za zbędne	Zmniejszenia razem (5+6)	
1	2	3	4	5	6	7	8
I.	Należności	0,00	0,00	0,00	0,00	0,00	0,00
I.1.	Należności długoterminowe	0,00	0,00	0,00	0,00	0,00	0,00
I.2.	Należności krótkoterminowe z tego:	0,00	0,00	0,00	0,00	0,00	0,00
I.2.1.	Należności z tytułu dostaw i usług	0,00	0,00	0,00	0,00	0,00	0,00
I.2.2.	Należności od budżetów	0,00	0,00	0,00	0,00	0,00	0,00
I.2.3.	Należności z tytułu ubezpieczeń społecznych i innych świadczeń	0,00	0,00	0,00	0,00	0,00	0,00
I.2.4.	Pozostałe należności	0,00	0,00	0,00	0,00	0,00	0,00
	Ogółem	0,00	0,00	0,00	0,00	0,00	0,00

**1.8. Dane o stanie rezerw według celu ich utworzenia na początek roku obrotowego, zwiększeniach, wykorzystaniu, rozwiązaniu i stanie końcowym**

**Tabela 14. Dane o stanie rezerw**

Lp.	Wyszczególnienie rezerw według celu ich utworzenia	Stan rezerw na początek roku obrotowego	Zwiększenia rezerw w ciągu roku obrotowego	Zmniejszenia rezerw w ciągu roku obrotowego			Stan rezerw na koniec roku obrotowego (3+4-7)
				Wykorzystanie	Uznanie rezerw za zbędne - rozwiązanie	Zmniejszenia razem (5+6)	
1	2	3	4	5	6	7	8
0	0	0,00	0,00	0,00	0,00	0,00	0,00
	Ogółem	0,00	0,00	0,00	0,00	0,00	0,00

**1.9. Podział zobowiązań długoterminowych o pozostałym od dnia bilansowego, przewidywanym umową lub wynikającym z innego tytułu prawnego, okresie spłaty:**

- a) powyżej 1 roku do 3 lat
- b) powyżej 3 do 5 lat
- c) powyżej 5 lat

**Tabela 15. Długoterminowe zobowiązania według okresu spłaty**

Lp.	Wyszczególnienie zobowiązań według pozycji bilansu	Okres spłaty							
		Powyżej 1 roku do 3 lat		Powyżej 3 do 5 lat		Powyżej 5 lat		Razem	
		Według stanu na:							
		Początek roku obrotowego	Koniec roku obrotowego	Początek roku obrotowego	Koniec roku obrotowego	Początek roku obrotowego	Koniec roku obrotowego	Początek roku obrotowego (3+5+7)	Koniec roku obrotowego (4+6+8)
1	2	3	4	5	6	7	8	9	10
0	0	0,00	0,00	0,00	0,00	0,00	0,00	0,00	0,00
	Ogółem	0,00	0,00	0,00	0,00	0,00	0,00	0,00	0,00

**1.10. Kwotę zobowiązań w sytuacji gdy jednostka kwalifikuje umowy leasingu zgodnie z przepisami podatkowymi (leasing operacyjny), a według przepisów o rachunkowości byłby to leasing finansowy lub zwrotny z podziałem na kwotę zobowiązań z tytułu leasingu finansowego lub leasingu zwrotnego**

**Tabela 16. Stan leasingu finansowego**

Lp.	Wyszczególnienie rodzaju leasingu	Stan leasingu finansowego na początek roku obrotowego	Zwiększenia w ciągu roku	Zmniejszenia w ciągu roku	Stan leasingu finansowego na koniec roku obrotowego (3+4-5)
1	2	3	4	5	6
0	0	0,00	0,00	0,00	0,00
	Ogółem	0,00	0,00	0,00	0,00

**Tabela 17. Stan leasingu zwrotnego**

Lp.	Wyszczególnienie rodzaju leasingu	Stan leasingu zwrotnego na początek roku obrotowego	Zwiększenia w ciągu roku	Zmniejszenia w ciągu roku	Stan leasingu zwrotnego na koniec roku obrotowego (3+4-5)
1	2	3	4	5	6
0	0	0,00	0,00	0,00	0,00
	Ogółem	0,00	0,00	0,00	0,00

**1.11. Łączną kwotę zobowiązań zabezpieczonych na majątku jednostki ze wskazaniem charakteru i formy tych zabezpieczeń**

**Tabela 18. Kwota zobowiązań zabezpieczonych na majątku jednostki**

Lp.	Kwota zobowiązań zabezpieczonych na majątku jednostki z podziałem na rodzaj zobowiązania	Rodzaj zabezpieczenia na majątku	Kwota zabezpieczenia
0	0,00	0	0,00
	Ogółem	0	0,00

**1.12. Łączną kwotę zobowiązań warunkowych, w tym również udzielonych przez jednostkę gwarancji i poręczeń, także wekslowych, niewykazanych w bilansie, ze wskazaniem zobowiązań zabezpieczonych na majątku jednostki oraz charakteru i formy tych zabezpieczeń**

**Tabela 19. Kwota zobowiązań warunkowych, w tym również udzielonych przez jednostkę gwarancji i poręczeń, także wekslowych, niewykazanych w bilansie, ze wskazaniem zobowiązań zabezpieczonych na majątku jednostki oraz charakteru i formy tych zabezpieczeń**

Lp.	Wyszczególnienie według rodzaju zobowiązań warunkowych	Wartość zobowiązań warunkowych według stanu na:	
		Początek roku obrotowego	Koniec roku obrotowego
0	0	0,00	0,00
	Ogółem	0,00	0,00

**Tabela 20. Kwota zobowiązań warunkowych zabezpieczonych na majątku jednostki**

Lp.	Kwota zobowiązań warunkowych zabezpieczonych na majątku jednostki z podziałem na rodzaj zobowiązania	Rodzaj zabezpieczenia na majątku	Kwota zabezpieczenia
0	0,00	0	0,00
	Ogółem	0	0,00

**1.13. Wykaz istotnych pozycji czynnych i biernych rozliczeń międzyokresowych, w tym kwotę czynnych rozliczeń międzyokresowych kosztów stanowiących różnicę między wartością otrzymanych finansowych składników aktywów a zobowiązaniem zapłaty za nie**

**Tabela 21. Kwota czynnych rozliczeń międzyokresowych**

Lp.	Wyszczególnienie rodzaju czynnych rozliczeń międzyokresowych	Stan czynnych rozliczeń międzyokresowych na początek roku obrotowego	Zwiększenia w ciągu roku	Zmniejszenia w ciągu roku	Stan czynnych rozliczeń międzyokresowych na koniec roku obrotowego (3+4-5)
1	2	3	4	5	6
0	0	0,00	0,00	0,00	0,00
	<b>Ogółem</b>	<b>0,00</b>	<b>0,00</b>	<b>0,00</b>	<b>0,00</b>

**Tabela 22. Kwota biernych rozliczeń międzyokresowych**

Lp.	Wyszczególnienie rodzaju biernych rozliczeń międzyokresowych	Stan biernych rozliczeń międzyokresowych na początek roku obrotowego	Zwiększenia w ciągu roku	Zmniejszenia w ciągu roku	Stan biernych rozliczeń międzyokresowych na koniec roku obrotowego (3+4-5)
1	2	3	4	5	6
0	0	0,00	0,00	0,00	0,00
	<b>Ogółem</b>	<b>0,00</b>	<b>0,00</b>	<b>0,00</b>	<b>0,00</b>

**1.14. Łączną kwotę otrzymanych przez jednostkę gwarancji i poręczeń niewykazanych w bilansie**

**Tabela 23. Kwota otrzymanych przez jednostkę gwarancji i poręczeń niewykazanych w bilansie**

Lp.	Wyszczególnienie według rodzaju otrzymanych gwarancji i poręczeń niewykazanych w bilansie	Wartość otrzymanych przez jednostkę gwarancji i poręczeń niewykazanych w bilansie według stanu na:	
		Początek roku obrotowego	Koniec roku obrotowego
0	0	0,00	0,00
	<b>Ogółem</b>	<b>0,00</b>	<b>0,00</b>

**1.15. Kwotę wypłaconych środków pieniężnych na świadczenia pracownicze**

**Tabela 24. Kwoty wypłaconych środków pieniężnych na świadczenia pracownicze**

Lp.	Wyszczególnienie według rodzaju wypłaconych świadczeń pracowniczych	Kwota wypłaconych świadczeń
1.	Odprawy emerytalne i rentowe	102 629,52
2.	Nagrody jubileuszowe i inne	144 341,64
3.	Świadczenia urlopowe i ekwiwalenty za urlop	6 064,57
4.	Odprawy pośmiertne	3 313,00
	<b>Ogółem</b>	<b>256 348,73</b>

### 1.16. Inne informacje

Nie występują.

2.

### 2.1. Wysokość odpisów aktualizujących wartość zapasów

Tabela 26. Odpisy aktualizujące wartość zapasów

Lp.	Wyszczególnienie według rodzajów zapasów	Stan odpisów aktualizujących na początek roku obrotowego	Zwiększenia odpisów aktualizujących w ciągu roku obrotowego	Zmniejszenia odpisów aktualizujących w ciągu roku obrotowego			Stan odpisów aktualizujących zapasów na koniec roku obrotowego (3+4-7)
				Wykorzystanie	Uznanie odpisów za zbędne	Zmniejszenia razem (5+6)	
1	2	3	4	5	6	7	8
0	0	0,00	0,00	0,00	0,00	0,00	0,00
	Ogółem	0,00	0,00	0,00	0,00	0,00	0,00

### 2.2. Koszt wytworzenia środków trwałych w budowie, w tym odsetki oraz różnice kursowe, które powiększyły koszt wytworzenia środków trwałych w budowie w roku obrotowym

Tabela 27. Koszt wytworzenia środków trwałych w budowie, w tym odsetki oraz różnice kursowe, które powiększyły koszt wytworzenia środków trwałych w budowie w roku obrotowym

Lp.	Wyszczególnienie środków trwałych w budowie realizowanych we własnym zakresie	Koszty poniesione w ciągu roku na budowę środków trwałych w budowie		
		Ogółem	w tym:	
			Odsetki	Różnice kursowe
0	0	0,00	0,00	0,00
	Ogółem	0,00	0,00	0,00

### 2.3. Kwotę i charakter poszczególnych pozycji przychodów lub kosztów o nadzwyczajnej wartości lub które wystąpiły incydentalnie

Tabela 28. Kwota i charakter poszczególnych pozycji przychodów i kosztów o nadzwyczajnej wartości lub wystąpiły incydentalnie

Wyszczególnienie	Rok poprzedni	Rok bieżący
<b>Przychody:</b>		
o nadzwyczajnej wartości	0,00	0,00
które wystąpiły incydentalnie	0,00	0,00
<b>Koszty:</b>		
o nadzwyczajnej wartości	0,00	0,00
które wystąpiły incydentalnie	0,00	0,00

**2.4. Informację o kwocie należności z tytułu podatków realizowanych przez organy podatkowe podległe ministrowi właściwemu do spraw finansów publicznych wykazywanych w sprawozdaniu z wykonania planu dochodów budżetowych**

Nie występuje.

**2.5. Inne informacje**

*Tabela 29. Inne informacje*

Wyszczególnienie	Rok poprzedni	Rok bieżący
Informacje niezbędne dla oceny rzetelności i przejrzystości sytuacji finansowej, które nie zostały zaprezentowane w pozycjach rozpoczynających się od pkt 2 informacji dodatkowej	0	0
np. informacje o toczących się postępowaniach sądowych o istotnej wartości roszczenia, których skutków na etapie postępowania w momencie sporządzenia sprawozdania nie można było oszacować i nie zostały zaprezentowane w zobowiązaniach bilansowych ani też w zobowiązaniach warunkowych	0	0
<b>Ogółem</b>	<b>0</b>	<b>0</b>

**3. Inne informacje niż wymienione powyżej, jeżeli mogłyby w istotny sposób wpłynąć na ocenę sytuacji majątkowej i finansowej oraz wynik finansowy jednostki**

Nie występują.

**GLÓWNY KSIĘGOWY**  
Anna Szczygieł-Arbiszewska  
*mgr Anna Szczygieł-Arbiszewska*  
.....  
(główny księgowy)

**CENTRUM USŁUG WSPÓLNYCH  
GMINY STRYZYŻÓW**  
ul. Dąbrowskiego 15, tel. (17) 2761-061  
NIP 819-15-60-316 Regon 371147218  
2025-03-27  
.....  
(rok, miesiąc, dzień)

**DYREKTOR  
CENTRUM USŁUG WSPÓLNYCH  
GMINY STRYZYŻÓW**  
*mgr Renata Przysaś*  
.....  
Renata Przysaś  
(kierownik jednostki)